

Cashewinformation.com

VOLUME 25 | NUMERO 51

08-14 DEC, 2024



# CASHEW WEEKLY

---

*N e w s l e t t e r*

---

AFRICA **KAJU**

PREMIUM  
**AFRICAN**  
**CASHEW**



✉ [cashew@arisenet.com](mailto:cashew@arisenet.com) | ☎ +971504508141

*Publication du 16 Decembre 2024*

**DANS CETTE EDITION**

**Résumé des informations sur le marché du cajou .....04**  
**Le point de vue des experts sur le marché -----07**  
**Prix sur le marché International .....10**  
**Prix sur le marché Domestique .....12**  
**Impact des devises.... .....16**  
**Météo.....18**  
**Actus cajou .....19**

## Vietnam

Le marché des noix de cajou brutes (NCB) est sur une tendance à la baisse. On observe actuellement un regain d'intérêt pour l'achat ou la formulation d'offres. Bien que le marché des amandes soit calme en ce moment, ce qui est habituel à cette période, certains transformateurs manquent de matière première pour la transformation et doivent se procurer des NCB. Certaines usines attendront d'observer la situation du marché avant d'acheter plus de NCB et fermeront bientôt pour les congés du Têt.

Les prix sont proposés/conclus comme suit :  
 · Tanzanie 50/200 à 1715 USD/TM CFN HCM  
 · Tanzanie 50/185 à 1720 USD/TM CFN HCM · Tanzanie 51/190 à 1765 USD/TM CFN HCM  
 · Tanzanie 53/180 à 1850 USD/TM CFN HCM · Mozambique 49/205 à 1640 USD/TM CFN HCM  
 · Guinée Bissau 54/215 flottant à 1820 USD/TM CFN HCM

Le marché des amandes est calme. Les prix ont légèrement baissé, comme le W320 à 3,25-3,35 chez les petits et moyens conditionneurs, mais il y a peu d'intérêt pour l'achat. De même, le W240, W180, W210 sont également très calmes. Il y a plus d'intérêt pour l'achat de W450 et SW320, mais peu d'offres disponibles.

Les prix sont proposés comme suit :

- W180: 3.85-4.10
- W210: 3.75-4.00
- W240: 3.60-3.80
- W320: 3.25-3.50
- W450: 3.15-3.25
- WS: 2.30 -2.50
- LP: 1.80 -2.00
- SP: 1.40-1.50

**Table-1: Vietnam RCN Imports**

Duration/Year	Quantity MT	Value Million USD	Avg Price USD/MT
Nov-24	84,524	139.39	1,649.12
Nov-23	1,42,602	147.78	1,036.31
<b>% Change 2024 vs 2023 (Nov)</b>	<b>-40.73</b>	<b>-5.68</b>	<b>59.13</b>
Jan to Nov-2024	23,94,535	3039.23	1,269.24
Jan to Nov-2023	26,56,856	3071.29	1,155.99
<b>% Change 2024 vs 2023 (Jan to Nov)</b>	<b>-9.87</b>	<b>-1.04</b>	<b>9.80</b>

Duration/Year	Quantity MT	Value Million USD	Avg Price USD/MT
Nov-24	59,699	396.57	6,642.82
Nov-23	64,148	352.61	5,496.82
<b>% Change 2024 vs 2023 (Nov)</b>	<b>-6.94</b>	<b>12.47</b>	<b>20.85</b>
Jan to Nov-2024	6,69,543	3978.97	5,942.81
Jan to Nov-2023	5,81,039	3300.42	5,680.20
<b>% Change 2024 vs 2023 (Jan to Nov)</b>	<b>15.23</b>	<b>20.56</b>	<b>4.62</b>

Tableau-3: Données sur les importations de noix du Vietnam Novembre-2024

Nov-24	Quantity in tons	Value in USD	USD Million	Avg Price	% Share
Ivory Coast	31,349	4,95,70,733	49.57	1,581	37.09
Nigeria	6,927	1,10,96,792	11.10	1,602	8.20
Ghana	4,314	55,70,552	5.57	1,291	5.10
Cambodia	3,219	52,49,369	5.25	1,631	3.81
Indonesia	11,274	2,08,01,770	20.80	1,845	13.34
Tanzania	4,696	91,91,786	9.19	1,957	5.56
Others	22,745	3,79,11,244	37.91	1,667	26.91
<b>Nov-24-Total</b>	<b>84,524</b>	<b>13,93,92,246</b>	<b>139.39</b>	<b>1,649</b>	<b>100.00</b>
<b>Nov-23-Total</b>	<b>1,42,602</b>	<b>14,77,77,192</b>	<b>147.78</b>	<b>1,036</b>	
<b>% Change (Nov-24 vs Nov-23)</b>	<b>-40.73</b>	<b>-5.67</b>	<b>-5.67</b>	<b>59.14</b>	

Tableau-4: : Données sur les importations de noix du Vietnam Jan à Novembre-2024

Jan to Nov-2024	Quantity in tons	Value in USD	USD Million	Avg Price	% Share
Cambodia	8,36,878	1,09,10,73,523	1085.82	1,302	36.21
Ivory Coast	5,64,422	71,26,50,130	663.08	1,244	23.16
Others	3,72,048	49,87,69,488	460.86	1,319	15.17
Ghana	2,63,564	30,17,16,624	296.15	1,142	11.26
Nigeria	2,41,231	28,42,64,151	273.17	1,166	10.18
Tanzania	76,580	9,99,70,116	90.78	1,263	3.12
Indonesia	31,817	4,76,64,415	26.86	1,308	0.89
<b>Jan to Nov-24-Total</b>					
<b>Revised By VINACAS</b>	<b>23,94,535</b>	<b>3,03,92,30,000</b>	<b>3,039.23</b>	<b>1,269</b>	<b>100.00</b>
<b>Jan to Nov-23-Total</b>	<b>26,56,856</b>	<b>3,07,12,90,000</b>	<b>3,071.29</b>	<b>1,156</b>	
<b>% Change (Jan-Oct-24 vs Jan-Oct-23)</b>	<b>-9.87</b>	<b>-1.04</b>	<b>-1.04</b>	<b>9.80</b>	

## Tanzanie

Les récoltes de noix de cajou brutes (NCB) de Tanzanie déposées dans les entrepôts depuis le début de la saison ont dépassé les 400 000 tonnes, établissant ainsi un nouveau record. Ceci s'ajoute aux matières premières achetées par les transformateurs locaux.

Environ 392 811 tonnes de NCB ont été vendues aux enchères et les prix oscillent entre 2 510 et 2 010 shillings tanzaniens en date du 12 décembre 2024.

Au 3 décembre, environ 145 787 tonnes de NCB ont été exportées, dont 131 643 tonnes via le port de Mtwara et 14 144 tonnes via le port de Dar es Salaam.

**Tableau-5 : Données sur les importations d'amandes de cajou des USA Oct-2024**

Pays	Volume (tonnes)	Valeur en USD'000	Prix moyen USD/tonne	% Part
India	101	711	7,040	0.57
Vietnam	16013	106083	6,625	90.15
Brazil	92	604	6,565	0.52
Ghana	78	636	8,154	0.44
IVC	943	5759	6,107	5.31
Benin	111	769	6,928	0.62
Thailand	113	1331	11,779	0.64
Nigeria	79	513	6,494	0.44
Indonesia	186	947	5,091	1.05
Others	47	357	7,596	0.26
<b>Total-Oct-2024</b>	<b>17,763</b>	<b>1,17,710</b>	<b>6,627</b>	<b>100.00</b>
<b>Oct-23</b>	<b>12,294</b>	<b>67,946</b>	<b>5,527</b>	
<b>% Variation Oct-24 vs Oct-23</b>	<b>44.48</b>	<b>73.24</b>	<b>19.90</b>	

## Inde

La demande d'amandes sur les marchés intérieurs montre des signaux mitigés. Dans le nord de l'Inde, en raison des conditions de vague de froid actuelles, la demande d'amandes a augmenté au cours des deux dernières semaines et cette tendance pourrait se poursuivre encore quelque temps. Sur la plupart des marchés, les transformateurs disposent encore de nombreux lots d'amandes invendues. Au port de Tuticorin, environ 25 000 tonnes de NCB invendues, importées des pays d'Afrique de l'Ouest, sont toujours disponibles, la majorité provenant de Guinée Bissau.

Plus de 70 000 tonnes de NCB importées de Tanzanie sont arrivées dans les ports indiens de Mangalore et Tuticorin. 30 000 tonnes supplémentaires sont attendues avant la fin de ce mois. Les demandes de renseignements pour les NCB tanzaniennes sont limitées, avec un prix de 165 roupies indiennes par kg, incluant la GST et autres frais. Environ 18 000 tonnes de NCB du Mozambique sont également arrivées dans les ports indiens. Le prix

indiqué pour celles-ci est d'environ 145 roupies indiennes, toutes taxes comprises, pour un KOR de 48.

Avec l'arrivée des NCB d'Afrique de l'Est, l'approvisionnement est amplement assuré pour les 45-60 prochains jours. Mais la question est de savoir si la demande sera présente au prix proposé de 165 roupies indiennes par kg, ce qui reste encore à déterminer.

La roupie indienne pourrait continuer à rester faible et se rapprocher des 85. On ne peut pas exclure que la roupie atteigne 85,60-86 durant la seconde moitié du premier trimestre 2025.

## **Le point de vue des experts sur la situation du marché**

De notre point de vue, ce fut une période calme. L'année se termine avec des stocks de report plus faibles, un ralentissement des expéditions à l'exportation et des acheteurs en attente d'indices sur les nouvelles récoltes. Il pourrait y avoir un tonnage important de NCB à prix élevé entre les mains des négociants. Les perspectives de récolte semblent jusqu'ici favorables en Asie du Sud-Est et en Afrique de l'Ouest. L'augmentation de l'offre due à la récolte record en Tanzanie signifie que la perspective, toujours lointaine mais très rumeurée, d'une pénurie d'approvisionnement en NCB entre les saisons a disparu dès la mi-novembre. La tendance à la baisse des prix des NCB semble peu susceptible de s'inverser, sauf en cas d'événement climatique majeur chez un grand producteur.

La demande d'amandes de cajou s'est bien comportée en 2024, mais elle était basée sur des contrats bas dans de nombreux marchés. Nous verrons sa résilience lorsque les prix plus élevés se répercuteront au niveau des consommateurs en 2025. Par le passé, les niveaux de prix actuels auraient été considérés comme très praticables. Un assouplissement avant la récolte peut être attendu, mais un retour aux niveaux d'avant avril peut être exclu.

Les régulateurs africains qui cherchent à prendre des décisions sur les prix et le calendrier des exportations pour 2025 seraient mieux avisés de ne pas trop changer les choses, étant donné que l'incertitude qu'ils ont créée l'année dernière pourrait avoir retardé la transformation à l'origine d'au moins un an. Un meilleur alignement de la réglementation sur les conditions du marché est nécessaire, mais ces conditions ne deviendront claires que quatre à six semaines après le début de 2025.

**Source: Jim Fitzpatrick, Ingredient Sourcing Solutions**

**Amandes de cajou:** Le marché des amandes de cajou est stable. La demande est faible car la plupart des acheteurs sont couverts pour le reste de cette année et les premiers mois de 2025. Peu d'activité est attendue dans les semaines à venir car de nombreux acheteurs seront fermés pour la période des fêtes. La qualité reste une préoccupation comme mentionné dans notre précédent rapport. On signale davantage de réclamations concernant la qualité, ce qui est en partie dû à la qualité inférieure des NCB ainsi qu'aux contrats à bas prix qui pèsent sur les transformateurs. L'industrie doit maintenir le standard de qualité pour s'assurer de ne pas perdre l'intérêt des acheteurs et des consommateurs.

Les nouvelles récoltes dans l'hémisphère nord seront disponibles à partir de février, en commençant par le Cambodge et le Vietnam, suivis par l'Afrique de l'Ouest. Jusqu'à présent, tout semble bien se présenter et là où la récolte a connu des difficultés en raison d'El Niño, on s'attend à ce que l'approvisionnement en 2025 revienne à la normale, bien que tout soit encore à un stade très précoce et que beaucoup de choses puissent encore se produire.

Étant donné que les nouvelles récoltes ne seront disponibles aux États-Unis et dans l'UE qu'à partir d'avril/mai, notre recommandation reste de maintenir une couverture jusqu'à cette période.

**Contribution: Kees Blokland, Global Trading & Agency, the Netherlands**

**"Celebrating Leaders in Cashew Excellence"**

« Honorer l'excellence : Reconnaissance de Shri Shreepati Bhat et Shri Bola Prabhakar Kamath pour leurs contributions inégalées à l'industrie du cajou lors de la première assemblée générale organisée par l'Association des industriels du cajou du Karnataka (KCMA) le 12 décembre 2024 ».

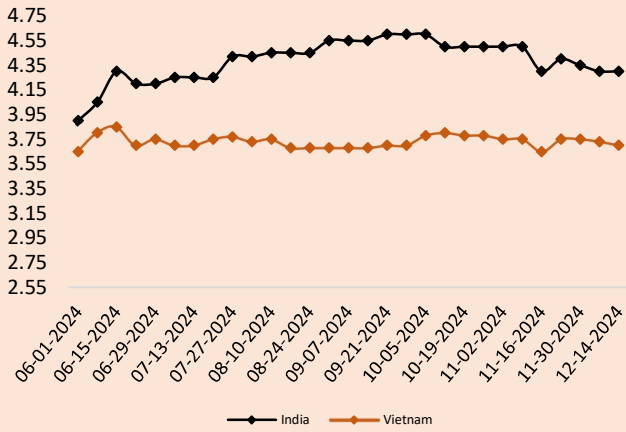




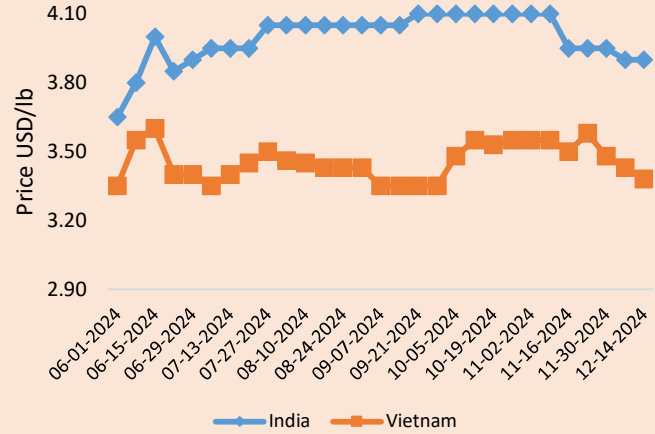
## Prix sur le marché International

Graphique: Prix FOB de l'amande de cajou - Inde et Vietnam (USD PAR LB)

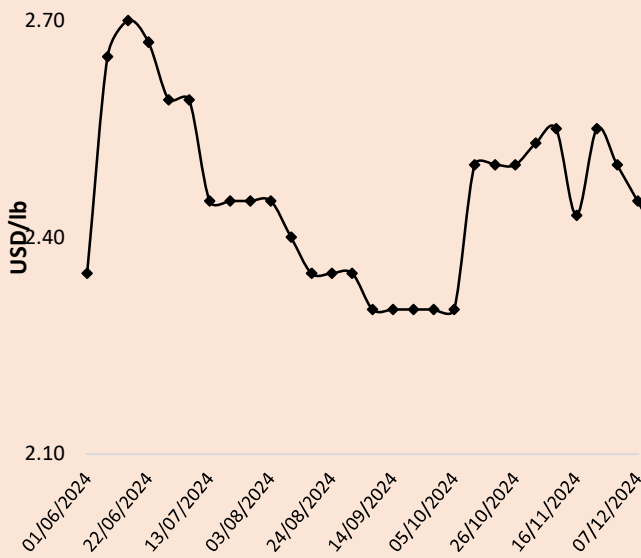
### W240 FOB



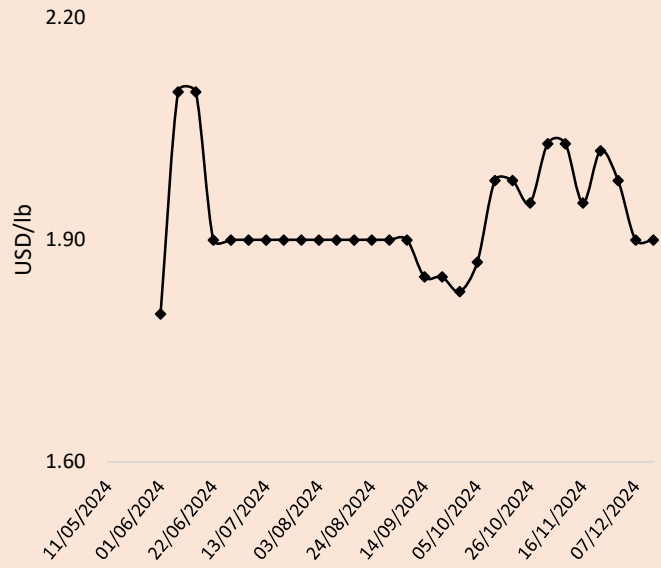
### W320 FOB



### Vietnam WS - FOB



### Vietnam LP - FOB



**Tableau 6: Prix indicatifs FOB de l'amande de cajou des pays africains pour la première quinzaine de décembre 2024 (veuillez noter qu'il ne s'agit pas d'un prix négocié ou offert).**

Grade Description	Grade	W3-W4, Dec 2024	
		Price/Lbs (L)	Price/Lbs (H)
		USD/LB	
WHITE WHOLES CASHEWS 210	W-210	3.75	4.00
WHITE WHOLES CASHEWS 240	W-240	3.50	3.65
WHITE WHOLES CASHEWS 320	W-320	3.40	3.50
WHITE WHOLES CASHEWS 450	W-450	3.00	3.10
SCORCHED WHOLES CASHEWS 210	SW-210	3.50	3.65
SCORCHED WHOLES CASHEWS 240	SW-240	3.10	3.25
SCORCHED WHOLES CASHEWS 320	SW-320	3.10	3.20
SCORCHED WHOLES CASHEWS 450	SW-450	2.70	2.90
FIRST BUTTS/ WHITE BUTTS	FB/WB	2.10	2.25
FIRST SPLITS/ WHITE SPLITS	FS/WS	2.25	2.40
LARGE WHITE PIECES	LWP	1.80	2.15
SMALL WHITE PIECES	SWP	0.95	1.10
CHIPPS	CH	0.50	0.65
BABY BITS	BB	0.45	0.55
SCORCHED BUTTS	SB	1.90	2.00
SCORCHED SPLITS	SS	1.80	2.00
SCORCHED PIECES	SP	1.15	1.35

ETG



Best Compliments from  
**KOROSHO**



**ETG**

902 - East Office  
Index Tower, DIFC Area, Dubai,  
United Arab Emirates

UAE - Ph: +97143864551 | Mob +84 0345624167

Fax: +97143864552

Email: [cashew@etgworld.com](mailto:cashew@etgworld.com),

Web: [www.etgworld.com](http://www.etgworld.com)

## Prix sur le marché Domestique

**Tableau 7 : Amande de cajou : Prix spot en Inde dans le centre de production au 12/16/2024 en INR/Kg (veuillez noter que le taux actuel de l'USDINR est de 84,90)**

Grades	Mangalore (Karnataka)	Kollam (Kerala)	Panruti (TN)	Palasa (AP)	Goa	Gujarat- Ahmedabad
W180	1200	1014	1000	850	1200	1250
W210	1000	882	950	790	1050	1000
W240	880	847	830	690	940	900
W320	810	794	760	680	850	830
W400	*	-	-	650	*	790
W450	760	697	730	*	-	-
W1	-	-	-	-	-	-
S180	-	-	-	-	-	-
S210	-	-	-	-	-	-
S240	-	-	-	-	-	-
S	*	767	-	-	800	-
LWP	750	736	720	700	740	760
SWP	700	-	650	-	500	720
K	780	*	-	-	750	-
JH1/JH/JJH	830	-	770	750	820	800-820-850
SSW	*	-	-	-	-	680
BB-BB1	480	-	450	400	400	370-460
JK/JB	800	-	750	-	-	800/780
SW	740	-	-	-	-	-
DP	-	-	-	-	-	-
DW	720	-	-	-	-	-

*Note : Les prix indiqués ci-dessus s'entendent hors taxes et emballage en fer-blanc. Les prix de Panruti, Mangalore, Gujarat sont hors taxes.*

## Prix sur les autres marches Indiens

Tableau 8 : Prix spot de l'amande de cajou en Inde sur les marchés terminaux au 12/16/2024 en INR/Kg

Grades	Mumbai
W180	1300
W210	1020
W240	910
W320	820
LWP	780
SWP	730
JH/S	860
BB	490

## Le marché du CNSL

Tableau 9: Le marché du CNSL au 12/16/2024

Marché	CNSL	Tourteau	Coques
	(INR / Kg)		
Mangalore	38.5	7.7	11.5

*Contribution de: Santhosh Silva, Karnataka*

### Le marché du CNSL à Panruti 12/16/2024

CNSL – INR 37.00 par kg+ GST, ex-factory

Taux coques – INR 730 par sac de 55 kg + GST

Taux tourteaux INR 9.20 par kg + GST ex-factory

ACCURATE & EFFICIENT  
**GRADING**  
SOLUTION



**200**  
kg/hr

**7+2**  
GRADES

**nanosorter<sup>®</sup>**  
**Mayur**

Customizable  
**Colour**  
**Grading**

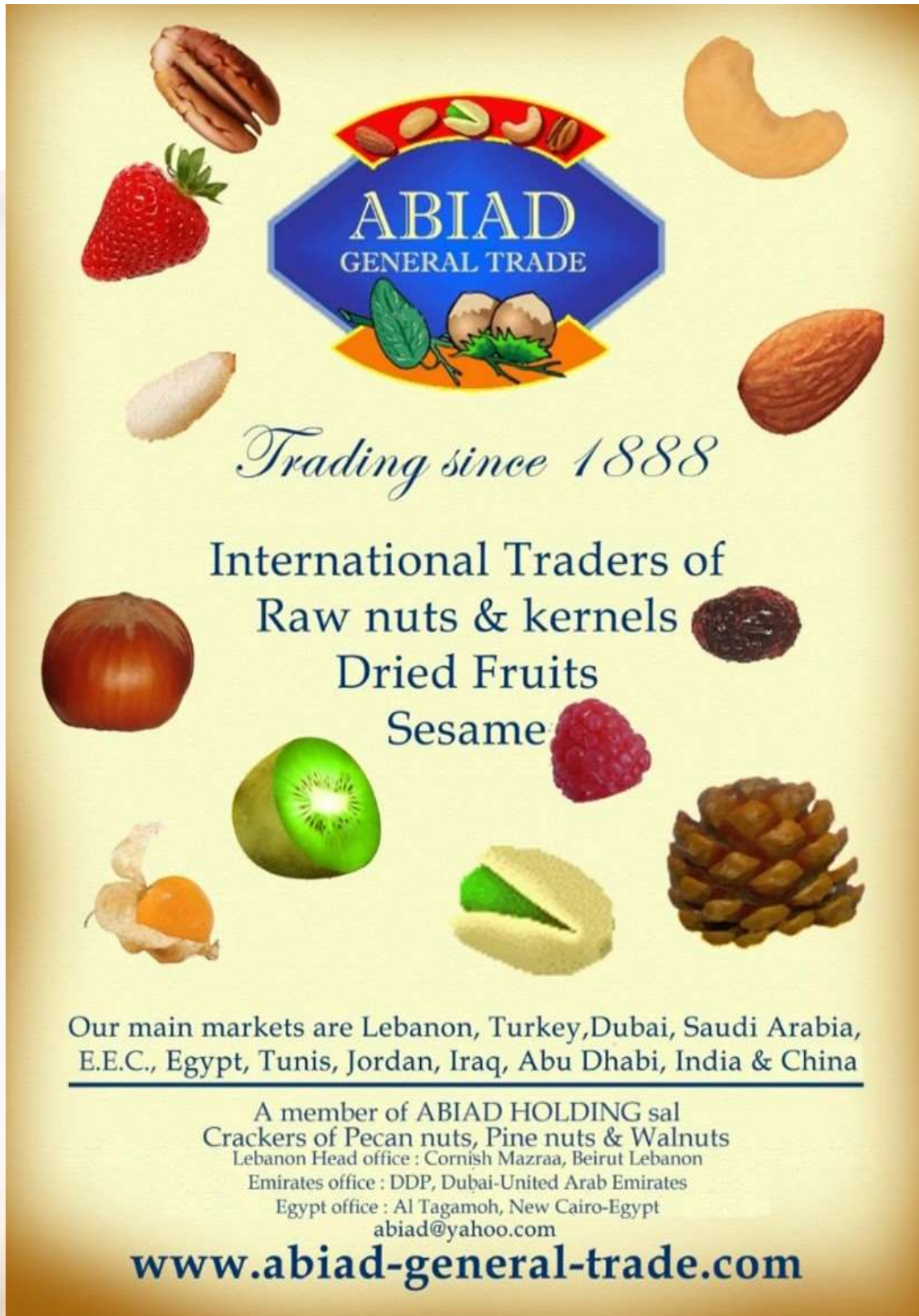
in Single Pass is Now a Reality



**nanopiX ISS (P) Ltd.**

Plot No. 34, R.S. No. 87/2B,  
Tarihal Industrial Area, Tarihal Village, Hubli-580 026,  
Karnataka. Tel : +91-99994-36524  
E-mail : info@nanopix-iss.com  
Web : www.nanopix-iss.com





The advertisement features a central logo for ABIAD GENERAL TRADE, which is a blue hexagon with a red and orange border. Inside the hexagon, there are illustrations of various nuts and fruits. Surrounding the logo are several images of raw nuts and kernels, including walnuts, cashews, almonds, hazelnuts, and pine nuts. There are also images of dried fruits like strawberries, kiwi, raspberries, and a pine cone. The text is centered and includes the company name, trading history, product categories, and contact information.

**ABIAD  
GENERAL TRADE**

*Trading since 1888*

**International Traders of  
Raw nuts & kernels  
Dried Fruits  
Sesame**

**Our main markets are Lebanon, Turkey, Dubai, Saudi Arabia,  
E.E.C., Egypt, Tunis, Jordan, Iraq, Abu Dhabi, India & China**

A member of ABIAD HOLDING sal  
Crackers of Pecan nuts, Pine nuts & Walnuts  
Lebanon Head office : Cornish Mazraa, Beirut Lebanon  
Emirates office : DDP, Dubai-United Arab Emirates  
Egypt office : Al Tagamoh, New Cairo-Egypt  
abiad@yahoo.com

**[www.abiad-general-trade.com](http://www.abiad-general-trade.com)**



**Tableau 10: TAUX DE FRET SPOT PAR GRANDS ITINÉRAIRES**

Route	Route Code	28-Nov-24	05-Dec-24	12-Dec-24	Variation hebdo (%)	Variation Annuelle (%)
Composite Index	WCI-COMPOSITE	\$3,331	\$3,533	\$3,529	0%	132%
Shanghai - Rotterdam	WCI-SHA-RTM	\$3,997	\$4,775	\$4,855	2%	237%
Rotterdam - Shanghai	WCI-RTM-SHA	\$518	\$514	\$520	1%	15%
Shanghai - Genoa	WCI-SHA-GOA	\$4,490	\$5,496	\$5,526	1%	226%
Shanghai - Los Angeles	WCI-SHA-LAX	\$4,250	\$3,719	\$3,582	-4%	80%
Los Angeles - Shanghai	WCI-LAX-SHA	\$721	\$721	\$726	1%	-6%
Shanghai - New York	WCI-SHA-NYC	\$5,182	\$5,160	\$5,199	1%	82%
New York - Rotterdam	WCI-NYC-RTM	\$789	\$807	\$830	3%	40%
Rotterdam - New York	WCI-RTM-NYC	\$2,665	\$2,649	\$2,622	-1%	74%

Source: Drewry Supply Chain Advisors

Note: Taux/ conteneur de 40 ft

## Impact des devises

**Tableau 6: Mouvement devises- Taux de change (USD)**

Devise	12-06-2024	12-13-2024	Variation Hebdo %	Variation à date %
Indian Rupee (USDINR)	84.67	84.78	0.13	1.85
Japanese Yen (JPY)	150.03	153.64	2.41	8.87
Brazilian Real (BRL)	6.0894	6.0419	-0.78	24.49
Chinese Yuan (CNY)	7.2700	7.2756	0.08	2.47
Singapore Dollar (SGD)	1.3415	1.3481	0.49	2.14
Tanzanian Shilling (TZS)	2590.00	2300.00	-11.20	-8.88
Thai Baht (THB)	34.06	34.05	-0.03	-0.99
Mozambique New Metical (MZN)	63.27	63.27	0.00	0.03

Vietnam Dong (VND)	25375	25400	0.10	4.68
Indonesian Rupiah (IDR)	15845	15990	0.92	3.90
West African Franc (XOF)	616.25	623.50	1.18	4.99
Ghanaian New Cedi (GHS)	14.80	14.67	-0.88	23.28
Nigeria Naira (USDNGN)	1542.50	1539.50	-0.19	71.23
EURO West African Franc EURXOF	651.25	654.80	0.55	-0.18
Euro (EURUSD)	1.0568	1.0502	-0.62	-4.85

**Tableau 12: Mouvement des devises– Taux de change**

Symbol	Support S1	S2	Resistance (R1)	R2
USDINR	84.50	84.30	84.95	85.15
EURXOF	647	641	659	664
EURUSD	1.0465	1.0425	1.0545	1.0575

### La roupie indienne pourrait encore s'affaiblir

- La roupie indienne s'est échangée entre 84,67 et 84,92 et a finalement terminé la semaine à 84,78 contre le dollar au 13 décembre..
- Les politiques économiques du président américain M. Trump (qui prendra ses fonctions le 20 janvier) pourraient alimenter davantage l'inflation dans ce pays, ce qui pourrait entraîner des retards dans les réductions de taux par sa banque centrale à l'avenir.
- L'inflation indienne à la consommation en nov-24 s'est considérablement ralentie par rapport à octobre.
- L'économie indienne pourrait ne pas fonctionner à la hauteur de son potentiel et pourrait ralentir un peu au cours des deux prochains trimestres avant de se redresser.
- Dans l'ensemble, la roupie pourrait évoluer de façon latérale à plus basse dans la fourchette 84,20 et 84,95/85,20.

## Bulletin Météo Hebdomadaire-Afrique de l'Ouest- 16, Decembre, 2024

Pays	Condition météo Générale (9 Dec – 15 Dec)
<b>CIV</b>	<p><b>Partie sud</b> : Intervalles de brèves averses, soleil le jour et ciel clair partiellement nuageux la nuit. Les températures varient entre 28° - 31° max. et 22 ° - 24 ° min.</p> <p><b>Partie nord</b> : Intervalles de nuages et de soleil le jour et ciel clair à partiellement nuageux la nuit. Températures 33° - 35° max. et 22° - 25° min.</p>
<b>Ghana</b>	<p><b>Partie sud</b> : Généralement ensoleillé, clair et chaud, avec quelques nuages et de légères pluies la journée. Ciel clair et partiellement nuageux la nuit. La température varie entre 30° max. et 25° -27 ° min.</p> <p><b>Partie nord</b> : Chaud avec beaucoup de soleil et des vents légers le jour et un ciel clair la nuit. Les températures varient entre 32 ° - 34 ° max. et 19 ° - 24 ° min.</p>
<b>Nigeria</b>	<p><b>Partie sud</b> : Principalement nuageux, chaud et humide le jour et clair et humide la nuit. La température varie entre 22° - 25° min. et 31 - 33° max.</p> <p><b>Partie centrale</b> : Chaud avec un soleil voilé le jour et un ciel clair et partiellement nuageux la nuit. La température varie entre 31°- 33° max. et 18°- 20° min. Le temps est généralement ensoleillé pendant la journée et le ciel est dégagé pendant la nuit.</p> <p><b>Partie nord</b> : Soleil voilé le jour et ciel dégagé la nuit. Températures 35° - 36°max. et 17° - 19° min.</p>
<b>Benin</b>	<p><b>Temps méridional</b> : Les températures varient entre 29° - 31° max. et 23° - 24° min. Partiellement ensoleillé pendant la journée. Ciel plus ou moins nuageux et clair la nuit.</p> <p><b>Partie Nord</b> : Généralement ensoleillé le jour. Ciel clair à partiellement nuageux la nuit. Les températures varient de 19° à 23° min. et de 32° à 34° max.</p>

### WEATHER LINKS

1. <https://www.meteo.gov.gh/>.
2. <https://nimet.gov.ng/>.
3. <https://www.meteored.com/fr/>

<https://www.accuweather.com/en/gh/accra/178551/minute-weather-forecast/178551>.

## Actus

**Le Cambodge approuve la création d'un centre de l'industrie de la noix de cajou** Lors de la réunion annuelle 2024 du Ministère de l'Aménagement du Territoire, de l'Urbanisme et de la Construction tenue fin novembre, le Premier ministre cambodgien Hun Manet a déclaré avoir approuvé la proposition de la province de Kampong Thom d'établir un centre de l'industrie de la noix de cajou. **Source :** <https://www.vinacas.com.vn/campuchia-phe-duyet-thanh-lap-trung-tam-cong-nghiep-hat-dieu-bv3863.htm>

**La CAC et la CCF signent des protocoles d'accord avec la CHA pour promouvoir la consommation de noix de cajou** L'Association des Noix de Cajou du Cambodge (CAC) et la Fédération Cambodgienne de la Noix de Cajou (CCF) ont signé mardi deux protocoles d'accord avec l'Association des Hôtels du Cambodge (CHA) au Ministère du Commerce (MoC). **Source :** <https://www.khmertimeskh.com/501606789/cac-ccf-ink-mous-with-cha-to-promote-cashew-consumption/>

**Sanction pour le transport d'amandes de cajou sans lettre de voiture** La brigade de contrôle des taxes commerciales et de la GST de Jeypore a sanctionné une cargaison d'amandes de cajou d'une valeur de 2 34 492 roupies samedi pour transport sans lettre de voiture adéquate. Le véhicule, en route de Jeypore vers Nagpur, a été intercepté par la brigade vendredi soir suite à un renseignement. Lors de l'inspection menée samedi en présence des propriétaires de la cargaison, les officiels ont découvert que des amandes de cajou d'une valeur de 23 44 910 roupies étaient transportées, alors que la lettre de voiture ne mentionnait que 288 boîtes sur un total de 742 chargées dans le véhicule. **Source :** <https://timesofindia.indiatimes.com/city/bhubaneswar/penalty-for-transporting-cashew-kernels-without-waybill/articleshow/116323633.cms>

**Les conditions météorologiques inhabituelles inquiètent les producteurs de mangues et de noix de cajou** Les producteurs de mangues et de noix de cajou de Goa s'inquiètent des conditions climatiques inhabituelles où les températures fluctuent et l'État connaît des pluies soudaines qui pourraient ruiner les perspectives d'une bonne récolte après les mauvaises récoltes de l'année dernière. **Source :** <https://www.thegoan.net/goa-news/unusual-weather-leaves-mango-cashew-growers-on-the-edge/123227.html>

**Top 10 des marchés et des principales entreprises exportatrices de noix de cajou au Vietnam en novembre 2024** Succès remarquable de l'industrie vietnamienne de la noix de cajou ! À la fin novembre 2024, l'industrie de la noix de cajou du Vietnam a enregistré 711,5 mille tonnes d'exportations d'amandes de cajou, atteignant une valeur de 4,24 milliards USD ! **Source :** <https://www.vinacas.com.vn/infographic-top-10-thi-truong-va-doanh-nghiep-xuat-khau-dieu-nhan-hang-dau-viet-nam-thang-11-2024-bv3870.htm>

**Commentaires de Vinacas sur le projet de nouvelles normes concernant les anacardiens et les vergers de première ligne** Autorisé par le Président de l'Association vietnamienne

**du cajou (VINACAS)**, M. Dang Hoang Giang - Secrétaire général de VINACAS, a participé et présenté d'importantes contributions, compilées par des experts du secteur. Il a souligné que le développement d'anacardiers de semence et de zones de production durables est une tâche stratégique, étroitement liée au développement à long terme de l'industrie vietnamienne du cajou. **Source** : <https://www.vinacas.com.vn/vinacas-gop-y-du-thao-tieu-chuan-moive-cay-dieu-dau-dong-va-vuon-dieu-dau-dong-bv3867.htm>

REACH OUT TO  
**GLOBAL CASHEW INDUSTRY**  
ADVERTISE IN  
**CASHEW WEEKLY NEWSLETTER and**  
**WWW.CASHEWINFORMATION.COM**

**For Advertisement in Cashew Weekly Newsletter**

And

**Banner Space on [www.cashewinformation.com](http://www.cashewinformation.com)**

**FOR SUBSCRIPTION CONTACT**

CONTACT: [swapna@eventellglobal.com](mailto:swapna@eventellglobal.com)

**Avis de non-responsabilité** : Les données et informations présentées dans ce rapport sont basées sur les efforts des analystes de cashewinformation.com, Bangalore et les opinions et données obtenues auprès d'experts et de diverses sources de l'industrie. Bien que des précautions suffisantes aient été prises pour vérifier les données et les informations avant leur publication, Cashewinformation.com, ses employés ou ses collaborateurs externes ne peuvent être tenus responsables des erreurs, des omissions ou de la présentation erronée des données, ni des pertes subies par toute partie, directement ou indirectement, sur la base des informations publiées dans le présent document.

**A l'attention du lecteur.** Bien que des publicités payantes apparaissent dans cette publication (sous forme imprimée, en ligne ou dans d'autres formats électroniques), Cashewinformation.com n'approuve pas le produit, le service ou l'entreprise annoncé, ni aucune des affirmations faites dans la publicité. Les lecteurs sont encouragés à faire preuve de la diligence nécessaire. Toutefois, dans l'intérêt du secteur, nous vous invitons à nous faire part de vos préoccupations, le cas échéant, en nous écrivant à l'adresse suivante : [content@cashewinformation.com](mailto:content@cashewinformation.com).