

Cashewinformation.com

VOLUME 25 | NUMERO 47

10–16 Nov, 2024



CASHEW WEEKLY

N e w s l e t t e r

AFRICA **KAJU**

PREMIUM
AFRICAN
CASHEW



✉ cashew@arisenet.com | ☎ +971504508141

Publication du 18 Novembre 2024

DANS CETTE EDITION

Résumé des information sur le marché du cajou.....	04
Le point de vue des experts sur le marché du cajou-----	06
Le marché des autres fruits à coque.....	09
Prix sur le marché International	14
Prix sur le marché domestique	17
Impact des devises..	21
Actu cajou.....	23
Météo.....	25

Vietnam

Amandes: Le marché intérieur : Le prix augmente actuellement car l'offre est inférieure à la demande. Les petits conditionneurs ont peu de stock tandis que la demande des grands exportateurs est forte pour honorer leurs contrats. Le prix des W320 de bonne qualité est à 7,40 USD/kg en vrac, soit 3,43 USD/lb FOB. Il y a du stock de grosses noix (W180, W210) dont les prix restent stables.

Le marché occidental est modérément actif, avec quelques acheteurs cherchant des expéditions rapides pour constituer des stocks avant un possible changement de tarifs douaniers sous Trump. Des transactions à 3,44-3,45 USD/lb FOB ont été conclues cette semaine avec un conditionneur BRC moyen. Peu d'intérêt pour les W240. Le mois dernier, des W320 à 3,35-3,40 et W240 à 3,65 ont été vendus aux marchés UE et US pour livraison mars-juillet.

Les grades inférieurs (SW320, LBW320, W320 grattés, WS, LP) se vendent bien avec une bonne demande et des prix favorables.

Les acheteurs chinois, actifs d'octobre à début novembre, se sont retirés face à la hausse des prix. Début novembre, ils achetaient des W320 à 8,40 USD/kg en boîte, qualité chinoise, contre 8,20 actuellement (3,65 USD/lb en sac flexible ex-entrepôt). La demande de W240, achetés à 9,00 USD/kg, est très faible.

Le Moyen-Orient maintient une certaine demande mais juge les prix de 3,40 et plus trop élevés, préférant payer 3,38-3,39 pour une qualité normale des conditionneurs moyens.

De nombreux contrats à bas prix subissent des retards importants ou des défauts. Certains transformateurs en difficulté financière demandent des délais supplémentaires, espérant de meilleurs prix des noix brutes l'année prochaine pour honorer ces contrats.

Cette année, l'inspection des contrats est difficile car la qualité est inférieure à l'an dernier, avec des rejets même sur les contrats à prix élevés.

Le marché de la noix brute

Les stocks sur le marché intérieur sont faibles, le prix est d'environ 46 000 VND/kg (1 800 USD/tonne) pour un rendement de 49 lbs. De nombreux stocks en entrepôt sous douane ont été vendus récemment.

Les prix des noix de Tanzanie et du Mozambique sont nettement plus élevés par rapport aux prix actuels des amandes. Certains conditionneurs acceptent des pertes pour maintenir leur production jusqu'à la nouvelle récolte. Plusieurs usines arrêteront leur

production de fin décembre à mi-février pour modernisation. Les prix aux enchères tanzaniennes, initialement à 2100-2120, sont descendus à 1880-1950 USD/tonne pour 51-53 lbs.

Les négociants de noix tanzaniennes cherchent à vendre rapidement, anticipant la baisse des prix avec l'arrivée des récoltes vietnamiennes et cambodgiennes en février/mars.

Les arrivages de Côte d'Ivoire se terminent, avec une qualité médiocre (30-38 lbs au lieu de 45-48 lbs contractuels). Les conditionneurs, contraints d'accepter ces lots malgré les pertes importantes, obtiennent peu de compensations en raison des clauses contractuelles.

Transactions récentes :

- W180/W210 : aucune transaction récente
- W240 : 3,65
- W320 : 3,40-3,60
- SW320 : 3,05-3,15
- LBW320 : 3,10-3,25
- W450 : 3,12-3,33
- WS : 2,35-2,50
- LP : 1,90-2,00

Noix brutes tanzaniennes (CNF, HCM) :

- 51/190 : 1 880 USD/tonne
- 50/190 : 1 860 USD/tonne
- 49/185 : 1 800 USD/tonne

Les acheteurs tendent aujourd'hui à proposer des prix inférieurs pour les noix brutes.

Tableau-1: Importations de noix du Vietnam Jan à Oct-2024

Jan to Oct-2024	Quantity in tons	Value in USD	USD Million	Avg Price	% Share
Cambodia	8,33,659	1,08,58,24,154	1085.82	1,302	36.21
Ivory Coast	5,33,073	66,30,79,397	663.08	1,244	23.16
Others	3,49,303	46,08,58,244	460.86	1,319	15.17
Ghana	2,59,250	29,61,46,072	296.15	1,142	11.26
Nigeria	2,34,304	27,31,67,359	273.17	1,166	10.18
Tanzania	71,884	9,07,78,330	90.78	1,263	3.12
Indonesia	20,543	2,68,62,645	26.86	1,308	0.89
Jan to Oct-24-Total	23,02,016	2,89,67,16,201	2,897	1,258	100.00
Jan to Oct-23-Total	25,39,620	2,95,52,59,026	2,955	1,164	
% Change (Jan-Oct-24 vs Jan-Oct-23)	-9	-2	-2	8	

Tanzanie Lors de la vente aux enchères du 15 novembre organisée par TANCEU dans le district de Tandahimba (région de Mtwara), les noix de cajou se sont vendues entre 3 240 Tsh (1,22 USD) et 3 010 Tsh (1,14 USD) le kilo. Sur 18 967 tonnes proposées, 17 234 tonnes ont été vendues.

Depuis le début de la saison, plus de 335 000 tonnes ont été stockées dans divers entrepôts des régions productrices de Tanzanie. La récolte tanzanienne pourrait dépasser 375 000 tonnes, voire atteindre 400 000 tonnes si les enchères se poursuivent trois semaines supplémentaires.

Le point de vue des experts

Les prix ont baissé aux enchères tanzaniennes cette semaine, compliquant les calculs pour les transformateurs vietnamiens. Les transformateurs indiens semblent moins actifs que les exportateurs et négociants, ce qui pourrait entraîner des liquidations de positions coûteuses. Les cargaisons arrivantes devraient bien se vendre, mais l'intérêt pourrait diminuer pour les expéditions futures.

L'approvisionnement en noix brutes ralentit en Tanzanie, mais les AMCOS disposent d'importants stocks, les agriculteurs ayant profité des prix élevés. La récolte devrait dépasser 400 000 tonnes. Les transformateurs, pénalisés par la bureaucratie en début de saison, doivent choisir entre des matières premières coûteuses ou l'absence de stock. Le développement de la transformation en Tanzanie pourrait stagner sans soutien supplémentaire.

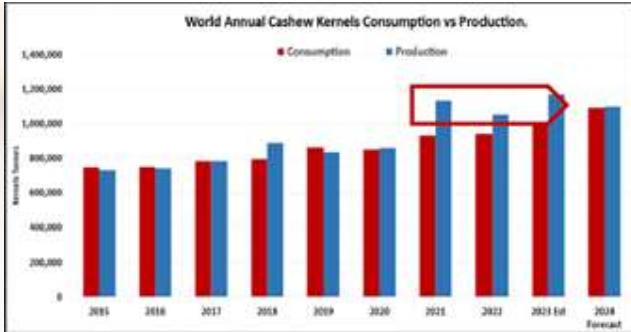
Les craintes d'approvisionnement s'atténuent avec l'ouverture précoce de la saison d'exportation au Mozambique, profitant des prix élevés. Les perturbations liées aux manifestations semblent maîtrisées. Les prévisions de récolte 2024 restent positives.

Plus d'offres vietnamiennes pour livraisons futures d'amandes. Le marché reste dans une fourchette étroite, tendant vers le bas. Les acheteurs occidentaux sont réticents en cette saison. Les acheteurs chinois sont plus prudents face aux prix élevés, les importations d'octobre étant inférieures à 2022. La disponibilité immédiate est limitée. Les transformateurs africains suscitent l'intérêt européen pour 2024, obtenant des primes de 20-25 cents/lb par rapport aux prix vietnamiens. La Tanzanie vend des amandes de haute qualité au Moyen-Orient, comparables aux produits indiens.

La situation reste stable, mais les détenteurs de noix brutes coûteuses restent vigilants

Contribution de: Jim Fitzpatrick, Ingredient Sourcing Solutions

Amandes de cajou: Le marché du cajou est stable. La plupart des positions sont remplies pour cette saison et les acheteurs sont peu actifs. Des inquiétudes émergent concernant l'impact des prix élevés sur la demande des consommateurs en 2025, les prix de détail augmentant généralement 9-12 mois après la hausse des matières premières. En 2024, l'offre mondiale a diminué en raison d'El Niño, mais on s'attend à une amélioration en 2025.



Compte tenu de ces éléments, les prix devraient pouvoir s'assouplir légèrement, mais les décisions des gouvernements africains pour protéger leur industrie restent incertaines. L'approvisionnement total du Cambodge et du Vietnam

soutiendra l'industrie de transformation pendant les 5-6 premiers mois, mais ensuite, elle dépendra des origines productrices africaines. Le graphique provient de ACA/The Cashew Club..

Source: Kees Blokland, Global Trading & Agency, the Netherlands

La plupart des secteurs modernes du commerce de détail et du e-commerce ont surstocké pour Diwali, anticipant des ventes exceptionnelles qui n'ont finalement été que normales ou légèrement supérieures. Cette situation a créé un ralentissement post-Diwali, avec peu de mouvement sur les grades standards hormis les brisures.

La faible demande pour les grades supérieurs (W180/W210) reflète l'évolution des préférences des consommateurs vers des produits plus économiques. Les nombreux mariages prévus stimuleront la demande en brisures (2, 4 et 8 pièces). Les petites unités fonctionneront au jour le jour ou fermeront temporairement, environ 30% pourraient cesser leur activité, stabilisant les prix en décembre.

Les grandes usines ont des stocks jusqu'en décembre et dépendront ensuite des noix d'Afrique de l'Est. L'offre d'amandes diminuera pendant le Têt vietnamien en janvier.

La Tanzanie a connu une récolte record d'environ 375 000 tonnes, avec déjà 325 000 tonnes vendues via leur système d'enchères en ligne. Les enchères devraient se terminer

mi-décembre et l'expédition fin décembre/mi-janvier. Le prix moyen de 1 900 USD/tonne soutient les agriculteurs locaux.

Le Ghana annonce également une récolte précoce, laissant présager une production importante en Afrique de l'Ouest.

Contribution: Prakash Kalbavi, Kalbavi Consumer Foods Pvt. Ltd.,

Le marché des autres fruits à coque

Les marchés indiens des amandes ont clôturé la semaine (16 novembre 2024) avec une tendance stable à haussière. Les ventes ont été solides pour les mariages, avec 4,8 millions de cérémonies prévues dans les 30 jours, contre 3,5 millions l'an dernier.

La demande a augmenté, les consommateurs profitant des prix avantageux des amandes par rapport aux autres fruits secs (cajou, pistaches, figes, noix).

Le rapport d'octobre était conforme aux attentes, influençant positivement le sentiment du marché indien :

- Expéditions californiennes : 258,4 millions lbs (+4,5%)
- Marché intérieur : 67,44 millions lbs (+18,2%)
- Exportations : 191 millions lbs (+0,3%), EAU et Turquie restant haussiers
- Inde : 29,3 millions lbs (vs 48,02 en 2023)
- Nouvelles ventes : 264 millions lbs

Les réceptions atteignent 1,845 milliard lbs (+38%). Les prix sont orientés à la hausse, le STD-5% atteignant 2,60\$/lb. La qualité est excellente avec de meilleurs calibres depuis août.

Les importateurs indiens, actuellement en retrait, devront couvrir leurs positions. Les stocks sont faibles. Les négociants ayant proposé des livraisons à terme avec remises sont absents, ayant fait défaut sur leurs ventes d'octobre.

Les importateurs indiens, aux stocks très bas, devront participer à des prix raisonnables face aux estimations de récolte de 2,8 milliards lbs. Certains prévoient une réaction des prix après février, mais les producteurs expérimentés gèrent bien leurs stocks.

De nombreux négociants évitent l'Inde en raison des écarts de prix, préférant décortiquer pour la demande de Noël. Une participation accrue de la Californie est attendue avec la réduction des écarts de prix.

Du côté de la demande... Le marché de Delhi a clôturé aujourd'hui avec des sentiments stables à haussiers, les transactions s'appréciant de plus de 2-5% depuis le rapport de position. Les NP en coques ont été proposés dans la fourchette de 19500 (BDG) et 20000 INR/40kg, équivalent à 2,01-2,07 USD/lb en prix CIF d'origine.

Les NP et Carmel d'origine australienne ont également connu une demande haussière. Les NP australiens se sont négociés à 19300-20000 INR/40kg sur une base d'échelle mobile de 70%, équivalent à 1,99-2,07 USD/lb en prix CIF d'origine. Les Carmel australiens en coques se sont négociés à 15000-15400 INR/40 kg sur une base SS de 60%, équivalent à 1,49-1,54 USD/lb, une augmentation par rapport aux 1,35-1,38 USD/lb des rapports pré-position. La bonne qualité, la demande et les faibles approvisionnements ont fait grimper les prix substantiellement, probablement la plus forte augmentation depuis le rapport de position.

Les amandes Non-Pareil se sont négociées dans la fourchette de 685-700 INR/kg.

Les Independence en coques ont été très haussières à 18000-19100 INR/40 kg, équivalent au prix CIF d'origine de 1,84-1,97 USD/lb. Il semble y avoir une pénurie d'Independence en coques. Les prix des amandes FAQ Independence se sont négociés entre 665 et 675 INR/kg.

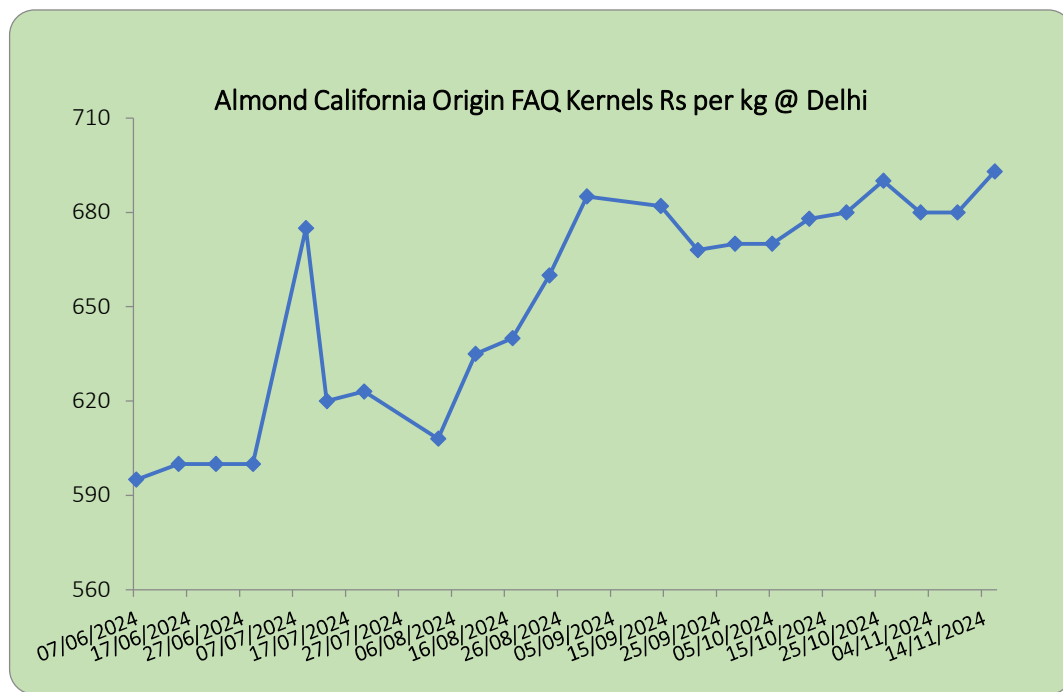
Du côté de l'offre... Les NP en coques ont été proposées entre 2,15 et 2,30 USD/lb en base FAS à CIF pour les 27/30 à 23/25, avec des remises de 10 cents pour les Independence en coques. Les manipulateurs sont restés fermes et ont augmenté les prix des coques, aucune faiblesse ne semble se profiler dans les deux à trois prochains mois. Les variétés Monterey et Shastha sont proposées à 1,60 USD sur une base de 60%, FAS à CIF, mais aucune demande n'a été constatée cette année.

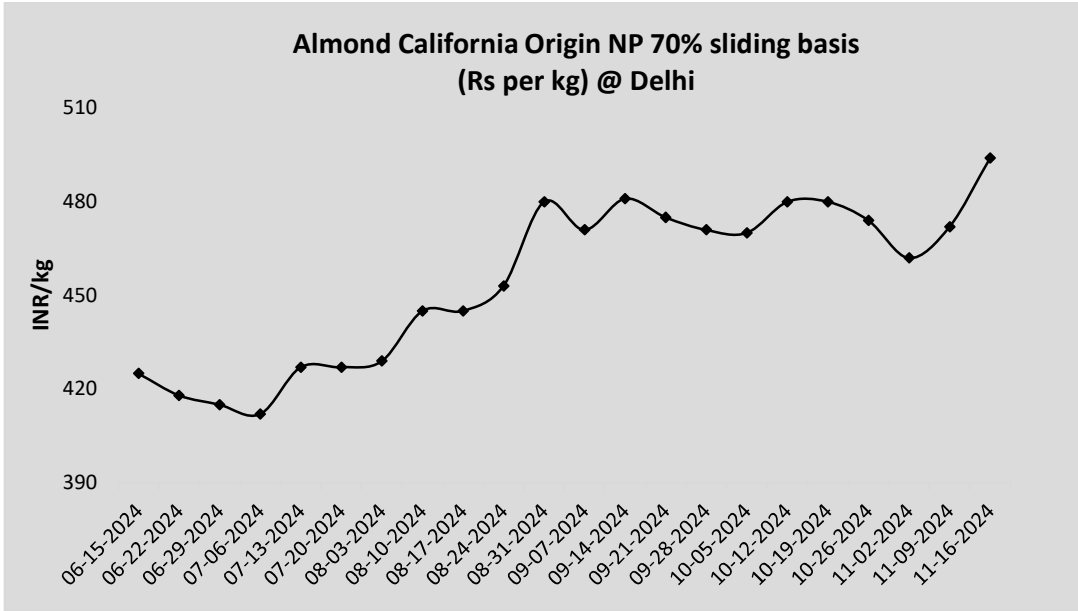
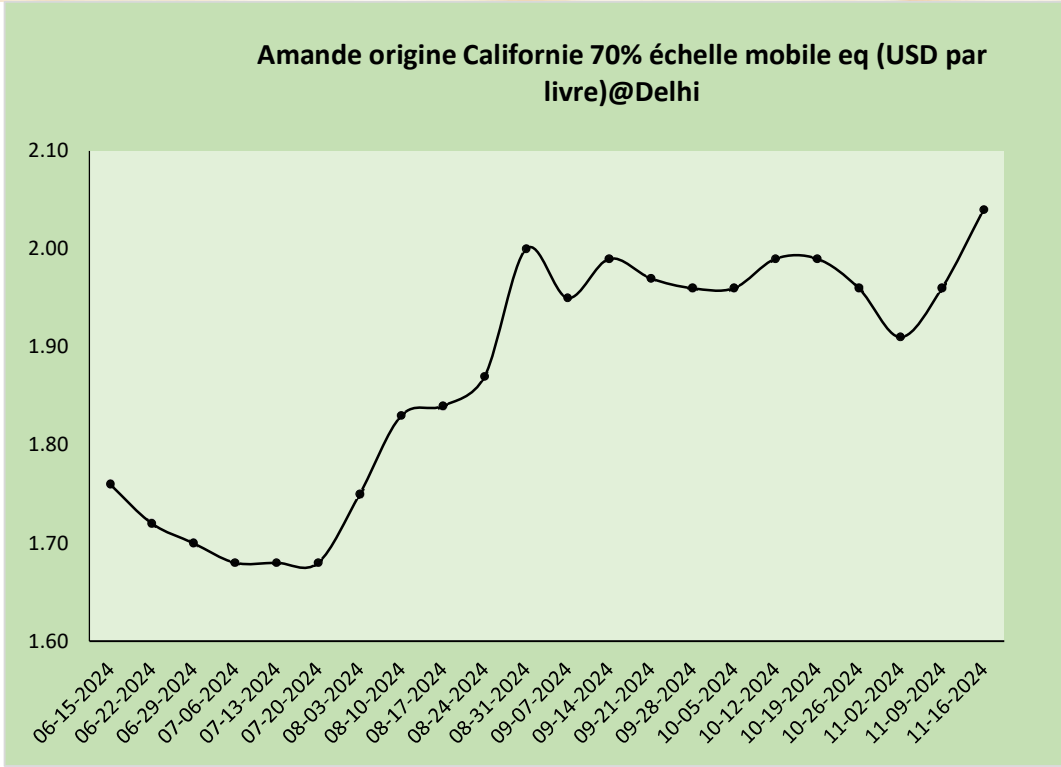
Les prix intérieurs sont restés haussiers dans la fourchette de 531-551 INR/kg pour les 30/34. Les prix des noix de Californie restent extrêmement haussiers à l'origine et ont été proposés entre 1,50 USD FAS et 1,52 CIF pour les JL Chandlers, les importateurs en Inde sont actuellement en retrait et devraient participer à mesure que la saison hivernale s'installe avec le besoin d'aliments hautement énergétiques.

La nouvelle récolte de pistaches est en mode baissier, les prix sont tombés à 890-925 INR/kg pour les California Extra #1 21/27 contre une parité de 980-990 INR/kg. Les pistaches iraniennes se négocient dans la fourchette de 775 (28/30) et 800 INR/kg pour les 26/28. Selon les rapports reçus d'Iran, les variétés longues n'ont pas connu d'amélioration de taille cette année civile et la demande sur les marchés intérieurs a diminué en grande partie en raison des retards de la saison hivernale qui touche le nord de l'Inde et les consommateurs qui restent à l'écart face aux prix élevés. Mais, à mon avis, les prix commenceront à s'améliorer dans quelques semaines. Les manipulateurs californiens sont restés fermes et ont proposé au-dessus de 4 USD/lb, tandis que les Iraniens montrent un

certain désespoir pour commercer sur le marché indien et offrent des remises décentes, les offres se situent entre 7,25 et 8 USD/kg.

Les négociants sont restés en retrait des marchés et aucune offre n'est proposée par les manipulateurs californiens, car la demande semble bonne depuis le SIAL Paris, et l'Inde est en disparité en raison des options d'origine iranienne avec des expéditions directes et via Dubaï à des prix inférieurs aux prix actuels de la Californie. Les prix intérieurs actuels resteront sous pression cette semaine, ce qui forcera les négociants à rester en retrait. Les prix locaux pour les variétés longues d'origine iranienne se situaient entre 800 et 815 INR/kg, tandis que la Californie se négociait à 900 INR/kg, en baisse de 50 INR/kg par rapport à la période de Diwali. Les prix iraniens oscillent autour de 7,50-8,15 USD/kg pour les variétés longues, c'est-à-dire AA 26/28, tandis que le California Extra #1 21/26 est proposé à plus de 4 USD/lb. Encore une fois, les importateurs et les négociants restent pour le moment sur la touche.





Contribution: Class Alzone Pvt Ltd., Ravindra Mehta, NewDelhi



Prix sur le marché International

Graphique : Prix FOB de l'amande de cajou - Inde et Vietnam (USD PAR LB)

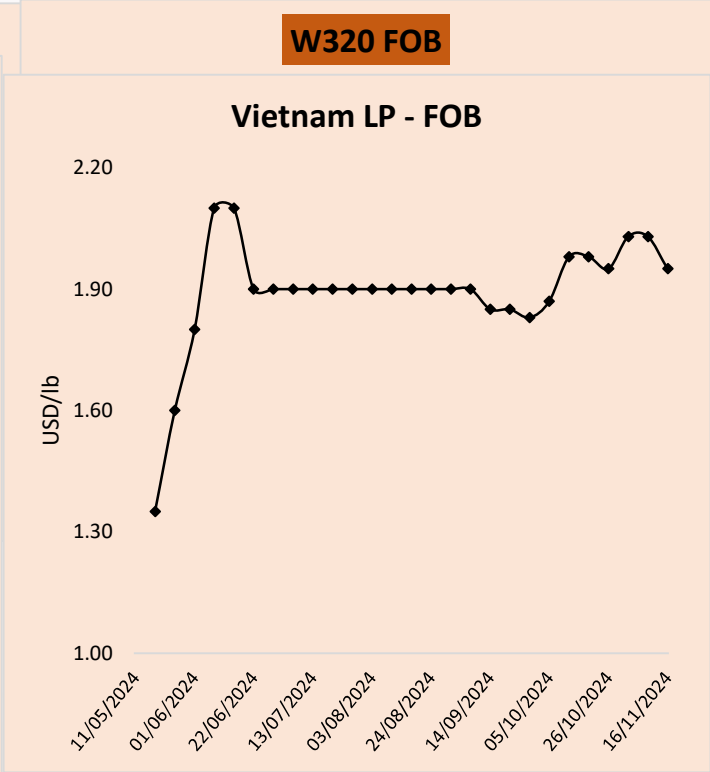
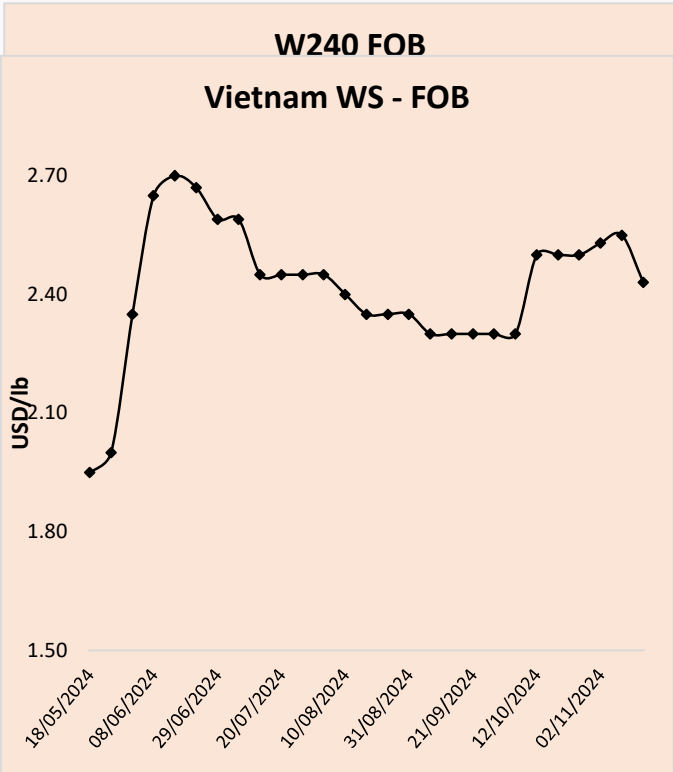


Tableau 5 : Prix indicatifs FOB de l'amande de cajou des pays africains pour la première quinzaine de novembre 2024 (veuillez noter qu'il ne s'agit pas d'un prix négocié ou offert).

Grade Description	Grade	W1-W2, Nov 2024	
		Price/Lbs (L)	Price/Lbs (H)
		USD/LB	
WHITE WHOLES CASHEWS 210	W-210	3.85	4.10
WHITE WHOLES CASHEWS 240	W-240	3.60	3.80
WHITE WHOLES CASHEWS 320	W-320	3.40	3.55
WHITE WHOLES CASHEWS 450	W-450	3.00	3.15
SCORCHED WHOLES CASHEWS 210	SW-210	3.55	3.65
SCORCHED WHOLES CASHEWS 240	SW-240	3.25	3.35
SCORCHED WHOLES CASHEWS 320	SW-320	3.15	3.30
SCORCHED WHOLES CASHEWS 450	SW-450	2.80	3.00
FIRST BUTTS/ WHITE BUTTS	FB/WB	2.30	2.50
FIRST SPLITS/ WHITE SPLITS	FS/WS	2.45	2.65
LARGE WHITE PIECES	LWP	1.90	2.20
SMALL WHITE PIECES	SWP	1.00	1.10
CHIPPS	CH	0.50	0.75
BABY BITS	BB	0.45	0.55

CASHEW INFO

Volume 25 | Numero 47 | 10-16 Nov, 2024

<i>Grade Description</i>	<i>Grade</i>	<i>W1-W2, Nov 2024</i>	
		<i>Price/Lbs (L)</i>	<i>Price/Lbs (H)</i>
		<i>USD/LB</i>	
SCORCHED BUTTS	SB	1.90	2.00
SCORCHED SPLITS	SS	2.00	2.10
SCORCHED PIECES	SP	1.25	1.45



ETG

Best Compliments from
KOROSHO



ETG

902 - East Office
Index Tower, DIFC Area, Dubai,
United Arab Emirates
UAE - Ph: +97143864551 | Mob +84 0345624167
Fax: +97143864552
Email: cashew@etgworld.com,
Web: www.etgworld.com

Prix sur le marché Domestique

Tableau 6 : Amande de cajou : Prix spot en Inde dans le centre de production au 18/11/2024 en INR/Kg

18/11/2024 en INR/Kg (veuillez noter que le taux actuel de l'USDINR est de 84,39)

Grades	Mangalore (Karnataka)	Kollam (Kerala)	Panruti (TN)	Palasa (AP)	Goa	Gujarat- Ahmedabad
W180	1300	1038	1100	900	1300	1250
W210	1050	927	1000	820	1150	1020
W240	920	883	870	770	980	910
W320	830	795	800	740	880	820
W400	*	-	-	*	*	790
W450	770	728	750	710	-	-
W1	-	-	-	-	-	-
S180	-	-	-	-	-	-
S210	-	-	-	-	-	-
S240	-	-	-	-	-	-
S	*	804	-	-	830	-
LWP	760	773	720	700	790	760
SWP	740	-	650	-	600	720
K	790	*	-	-	800	-
JH1/JH/JJH	850	-	830-800	750	850	780-810-840
SSW	*	-	-	-	-	680
BB-BB1	480	-	450	400	480	370-460
JK/JB	820	-	750	-	-	790/780
SW	750	-	-	-	-	-
DP	-	-	-	-	-	-
DW	730	-	-	-	-	-

Note : Les prix indiqués ci-dessus s'entendent hors taxes et emballage en boîte. Les prix de Panruti, Mangalore, Gujarat sont hors taxes.

Prix sur les autres marchés Indiens

Tableau 7 : Prix spot de l'amande de cajou - Inde sur les marchés terminaux au 18/11/2024 en INR/Kg

Grades	Mumbai
W180	1250
W210	1100
W240	950
W320	850
LWP	820
SWP	760
JH/S	900
BB	485

Le marché du CNSL

Tableau 8: Le marché du CNSL au 18/11/2024

Marché	CNSL	Tourteau	Coques
	(INR / Kg)		
Mangalore	38.5	7.2	11.03

Contribution: by Santhosh Silva, Karnataka

Le CNSL à Panruti 11/18/2024

CNSL – INR 35.00 par kg+ GST, ex-factory

Coques – INR 700 par sac de 55 kg + GST

Tourteaux INR 9.00 par kg + GST ex-factory

ACCURATE & EFFICIENT GRADING SOLUTION



200
kg/hr

7+2
GRADES

nanosorter[®]
Mayur

Customizable
**Colour
Grading**

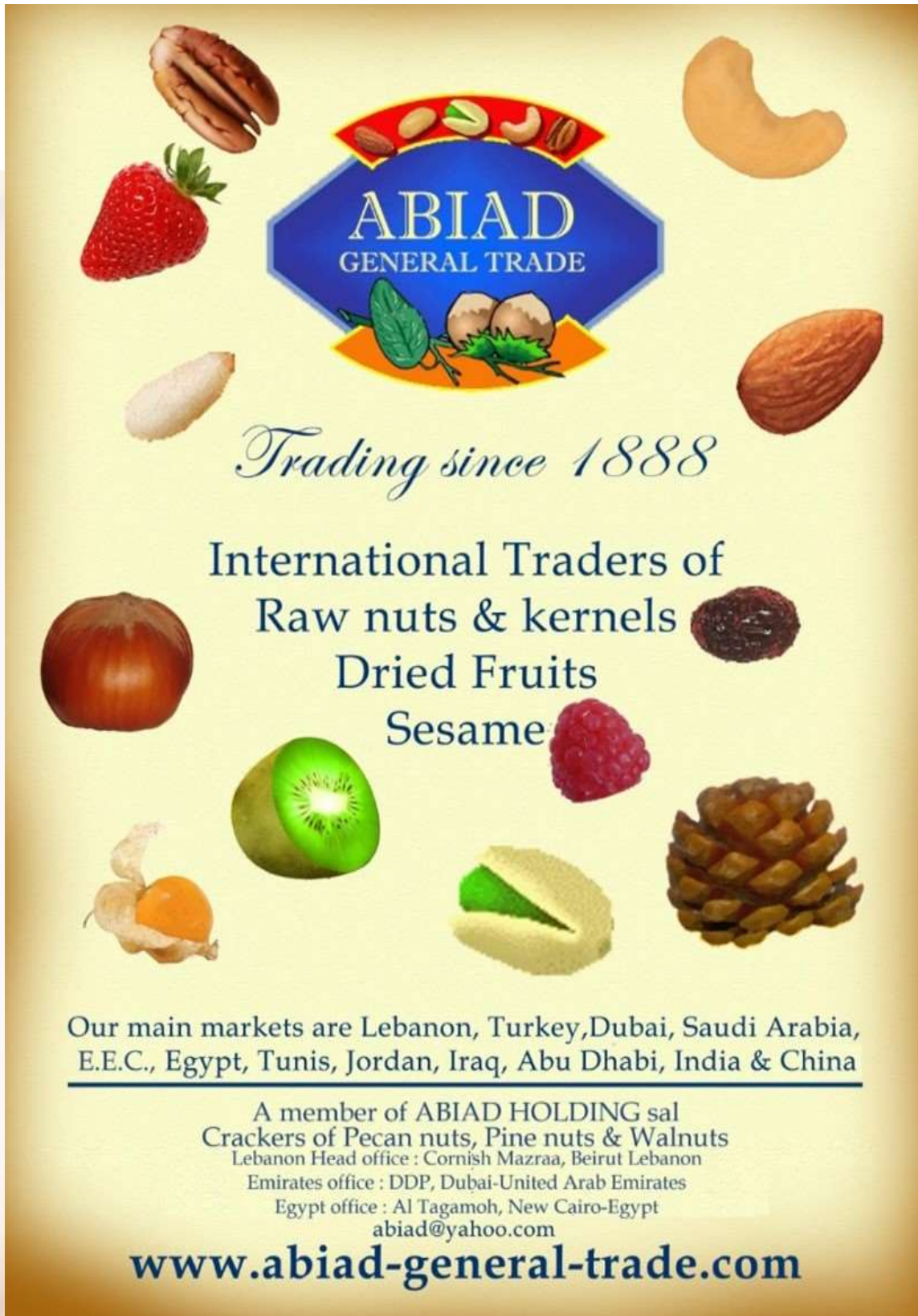
in Single Pass is Now a Reality



nanopiX ISS (P) Ltd.

Plot No. 34, R.S. No. 87/2B,
Tarihal Industrial Area, Tarihal Village, Hubli-580 026,
Karnataka. Tel : +91-99994-36524
E-mail : info@nanopix-iss.com
Web : www.nanopix-iss.com





The advertisement features a central logo for ABIAD GENERAL TRADE, which is a blue hexagon with a red and orange border. Inside the hexagon, there are illustrations of various nuts and fruits. Surrounding the logo are several images of raw nuts and kernels, including walnuts, almonds, cashews, and hazelnuts, as well as dried fruits like strawberries, kiwi, raspberries, and pine nuts. The text is centered and includes the company name, trading history, product categories, and market information.

**ABIAD
GENERAL TRADE**

Trading since 1888

**International Traders of
Raw nuts & kernels
Dried Fruits
Sesame**

**Our main markets are Lebanon, Turkey, Dubai, Saudi Arabia,
E.E.C., Egypt, Tunis, Jordan, Iraq, Abu Dhabi, India & China**

A member of ABIAD HOLDING sal
Crackers of Pecan nuts, Pine nuts & Walnuts
Lebanon Head office : Cornish Mazraa, Beirut Lebanon
Emirates office : DDP, Dubai-United Arab Emirates
Egypt office : Al Tagamoh, New Cairo-Egypt
abiad@yahoo.com

www.abiad-general-trade.com

Tableau: 9 FRET PAR ITINERAIRES MAJEURS

Route	Route Code	31-Oct-24	07-Nov-24	14-Nov-24	VARIATION HEBDO (%)	Variation annuelle (%)
Composite Index	WCI-COMPOSITE	\$3,213	\$3,444	\$3,440	0%	134%
Shanghai - Rotterdam	WCI-SHA-RTM	\$3,396	\$3,954	\$4,043	2%	230%
Rotterdam - Shanghai	WCI-RTM-SHA	\$543	\$524	\$521	-1%	12%
Shanghai - Genoa	WCI-SHA-GOA	\$3,648	\$4,399	\$4,400	0%	204%
Shanghai - Los Angeles	WCI-SHA-LAX	\$4,839	\$4,806	\$4,700	-2%	113%
Los Angeles - Shanghai	WCI-LAX-SHA	\$718	\$720	\$720	0%	-7%
Shanghai - New York	WCI-SHA-NYC	\$5,241	\$5,233	\$5,222	0%	99%
New York - Rotterdam	WCI-NYC-RTM	\$760	\$785	\$782	0%	27%
Rotterdam - New York	WCI-RTM-NYC	\$2,664	\$2,624	\$2,658	1%	76%

*Source: Drewry Supply Chain Advisors
Note: Rate/40 ft Container*

Impact devises

Tableau 10: Mouvement des devises – Taux de change (USD)

Devises	11-08-2024	11-15-2024	Variation hebdo %	Variation annuelle %
Indian Rupee (USDINR)	84.39	84.42	0.04	1.42
Japanese Yen (JPY)	152.63	154.34	1.12	9.37
Brazilian Real (BRL)	5.7376	5.7947	1.00	19.39
Chinese Yuan (CNY)	7.1785	7.2309	0.73	1.85
Singapore Dollar (SGD)	1.3258	1.3426	1.27	1.72
Tanzanian Shilling (TZS)	2660.00	2650.00	-0.38	4.99
Thai Baht (THB)	34.13	34.81	1.99	1.22
Mozambique New Metical (MZN)	63.27	63.27	0.00	0.03

Vietnam Dong (VND)	25260	25380	0.48	4.60
Indonesian Rupiah (IDR)	15665	15850	1.18	2.99
West African Franc (XOF)	605.75	617.75	1.98	4.02
Ghanaian New Cedi (GHS)	16.20	15.95	-1.54	34.03
Nigeria Naira (USDNGN)	1661.15	1654.63	-0.39	84.03
EURO West African Franc EURXOF	655.98	655.94	-0.01	0.00
Euro (EURUSD)	1.0718	1.0541	-1.65	-4.49

Tableau 11: Mouvement devises – Taux de change

Symbol	Support S1	S2	Resistance (R1)	R2
USDINR	84.10	83.85	84.65	84.75
EURXOF	651	645	661	667
EURUSD	1.0485	1.0415	1.0620	1.0710

La roupie indienne pourrait encore s'affaiblir

- La roupie indienne a fluctué entre 84,34 et 84,48 et a finalement terminé la semaine à 84,42 contre le dollar au 15 novembre.
- L'indice du dollar USD a atteint son plus haut niveau en un an à 106,57 le 15 novembre, suite à la victoire de Trump aux élections présidentielles américaines.
- Le président de la Fed estime qu'il n'est pas nécessaire de se précipiter pour réduire les taux d'intérêt car l'économie américaine continue de croître, le marché de l'emploi est solide et l'inflation est bien au-dessus de la zone de confort.
- L'inflation de détail en Inde en octobre s'est établie à 6,2%, bien au-dessus de la zone de confort de la RBI, et une baisse des taux est peu probable à court terme.
- Globalement, la roupie pourrait évoluer latéralement à la baisse dans les fourchettes de 83,90 et 84,70/84,85 à l'avenir.

Actus

Les entreprises "se débrouillent" pour résoudre le problème des noix de cajou brutes
Malgré les fluctuations constantes du marché, le Vietnam a toujours maintenu sa position de premier transformateur et exportateur mondial de noix de cajou avec une production croissante. Cependant, les entreprises se sentent vulnérables car elles sont coincées entre la gestion des matières premières, les commandes et le respect des réglementations import-export. **Source** : <https://www.vinacas.com.vn/doanh-nghiep-8221-xoay-so-8221-giai-quyet-bai-toan-dieu-tho-bv3849.htm>

Le secret qui a permis aux noix de cajou vietnamiennes de dépasser leur plan d'exportation annuel en seulement 10 mois
Fin octobre 2024, l'industrie vietnamienne de la noix de cajou avait exporté 650 400 tonnes de noix de cajou de toutes sortes avec un chiffre d'affaires à l'exportation de 3,83 milliards USD, soit une hausse de 25,52% en volume et 32,28% en valeur par rapport à la même période en 2023. Le prix moyen à l'exportation a atteint 5 853 USD/tonne, en légère hausse de 4,48% sur la période. **Source** : <https://www.vinacas.com.vn/bi-quyet-giup-nhan-dieu-viet-nam-vuot-ke-hoach-xuat-khau-ca-nam-chi-trong-10-thang-bv3850.htm>

Les exportations de noix de cajou du Royaume vers le Vietnam augmentent de 36%
Le Cambodge a exporté plus de 790 000 tonnes de noix de cajou vers le Vietnam au cours des dix premiers mois de 2024, générant 1,110 milliard de dollars de revenus, soit une augmentation de 36%, a déclaré un responsable de l'Association cambodgienne de la noix de cajou (CAC). **Source** : <https://www.khmertimeskh.com/501593574/kingdoms-cashew-nut-exports-to-vietnam-surge-36/>

Un navire MSC va charger 600 conteneurs de noix de cajou
Un navire exploité par Mediterranean Shipping Co. devrait charger 600 conteneurs et partir le lendemain, laissant la place à d'autres navires pour charger des noix de cajou, affirme la direction du port. **Source** : <https://www.ippmedia.com/the-guardian/news/local-news/read/msc-ship-to-load-600-containers-of-cashew-2024-11-11-092811>

Polyols issus du liquide de coque de noix de cajou : éléments de base pour des additifs et polymères bio-sourcés de pointe
Les polyols sont des molécules polyvalentes largement utilisées dans les produits polymères essentiels à de nombreuses applications quotidiennes. Traditionnellement, ces substances sont dérivées du sucre ou d'huiles végétales, qui sont en concurrence avec l'industrie alimentaire. **Source** : <https://www.european-coatings.com/news/raw-materials/polyols-from-cashew-nut-shell-liquid-cornerstone-building-blocks-for-cutting-edge-bio-based-additives-and-polymers/>

Pays	Conditions météorologiques générales - Afrique de l'Ouest - (Nov 11 - Nov. 17)
CIV	<p>Partie sud : Soleil, nuages et averses légères le jour et ciel dégagé la nuit.</p> <p>Températures comprises entre 30° - 31° max. et 24° - 25° min.</p> <p>Partie nord : Temps généralement ensoleillé le jour et ciel dégagé la nuit. Températures 33° - 35° max. et 20° - 23° min.</p>
Ghana	<p>Partie sud : Généralement ensoleillé, clair et chaud avec quelques nuages et de légères averses la nuit. Ciel clair et partiellement nuageux la nuit. La température varie entre 32° - 34° max. et 25° - 27° min.</p> <p>Partie nord : Très chaud avec du soleil, peu de nuages et des vents légers le jour et un ciel clair la nuit. Ciel dégagé la nuit. Températures comprises entre 34° - 35° max. et 18° - 20° min.</p>
Nigeria	<p>Partie sud : La température varie entre 22° - 26° min. et 32 - 35° max. Ensoleillé, partiellement nuageux avec des averses passagères le jour. Clair à partiellement nuageux la nuit.</p> <p>Partie centrale : La température varie entre 30°- 33° max. et 20°- 22° min. Le temps est généralement ensoleillé pendant la journée et le ciel est dégagé pendant la nuit.</p> <p>Partie nord : Températures 36° - 39° max. et 15° - 20° min. Le jour, le temps est clair, ensoleillé et brumeux. Clair à partiellement nuageux la nuit.</p>
Benin	<p>Temps méridional : Les températures varient entre 31° - 33° max. et 23° - 27° min. Partiellement ensoleillé avec de légères et brèves averses au cours de la journée. Nuages variables avec parfois de légères averses la nuit.</p> <p>Partie Nord : Généralement ensoleillé pendant la journée. Ciel clair à partiellement nuageux la nuit. Températures comprises entre 18° et 21° min. et 34° et 35° max.</p>

WEATHER LINKS: <https://www.meteo.gov.gh/>, <https://nimet.gov.ng/>, <https://www.meteored.com/fr/> and <https://www.accuweather.com/en/gh/accra/178551/minute-weather-forecast/178551>.

REACH OUT TO
GLOBAL CASHEW INDUSTRY
ADVERTISE IN
CASHEW WEEKLY NEWSLETTER and
WWW.CASHEWINFORMATION.COM

For Advertisement in Cashew Weekly Newsletter

And

Banner Space on www.cashewinformation.com

FOR SUBSCRIPTION CONTACT

CONTACT: swapna@eventellglobal.com

Avertissements: Les données et informations présentées dans ce rapport sont basées sur les efforts des analystes de cashewinformation.com, Bangalore et les opinions et données obtenues auprès d'experts et de diverses sources de l'industrie. Bien que des précautions suffisantes aient été prises pour vérifier les données et les informations avant leur publication, Cashewinformation.com, ses employés ou ses collaborateurs externes ne peuvent être tenus responsables des erreurs, des omissions ou de la présentation erronée des données, ni des pertes subies par toute partie, directement ou indirectement, sur la base des informations publiées dans le présent document.

A l'attention des lecteurs: Bien que des publicités payantes apparaissent dans cette publication (sous forme imprimée, en ligne ou dans d'autres formats électroniques), Cashewinformation.com n'approuve pas le produit, le service ou l'entreprise annoncé, ni aucune des affirmations faites dans la publicité. Les lecteurs sont encouragés à faire preuve de la diligence nécessaire. Toutefois, dans l'intérêt du secteur, nous vous invitons à nous faire part de vos