

VOLUME 25 | NUMERO 03

Cashewinformation.com

07-14 JAN,2024



CASHEW WEEKLY

Newsletter



THE WORLD'S LARGEST,
**MOST TRUSTED
F&B SOURCING EVENT**

Gulfood

19-23 FEB 2024
DUBAI WORLD TRADE CENTRE



ETG



Best Compliments from

KOROSHO

ETG

902 - East Office

Index Tower, DIFC Area, Dubai,
United Arab Emirates

UAE - Ph: +9714 386 4551 | Mob: +84837328742,

Fax: +9714 3864552

Email: cashew@etgworld.com,

Web: www.etgworld.com

Publication du 02 Jan 2024

DANS CETTE EDITION

Résumé des informations sur le marché du cajou	04
Commentaires des experts sur le marché de la noix de cajou et les autres Fruits à coque	08
Prix du cajou sur le marché international	15
Prix sur le marché domestique	19
Impact des devises.....	23
Nouvelles du cajou.....	24

Vietnam

Noix: Le marché est ferme. Récemment, les petits et moyens emballeurs n'ont pas eu beaucoup de stocks de noix et la demande est donc bonne ; cependant, l'offre est limitée car les négociants ont déjà vendu une certaine quantité en décembre/début janvier, et ils ont donc temporairement cessé d'offrir des produits sur le marché.

Les récoltes cambodgiennes et vietnamiennes de cette année arriveront très bientôt, et on s'attend à ce qu'elles arrivent après les vacances du Nouvel An lunaire.

Les récoltes africaines ont commencé à arriver au Ghana et au Nigeria (région d'Ogbomosho) et quelques contrats ont été signés en janvier. De petites quantités de produits africains devraient arriver au port d'ici la fin du mois de mars.

Les prix:

- IVC 49/200 à 1060 USD/MT C&F HCMC (Expédition de Mar/Avr).
- Ogbomosho 51/190 à 1100 USD/MT C&F HCMC (Expédition de Fev/Mar).

Amandes: Le marché est ferme et n'est pas encore actif. La demande de grosses amandes comme la W240 est importante aujourd'hui pour une expédition rapide, mais le prix des W240 est élevé, de l'ordre de 2,65 à 2,75. Cependant, la quantité de W240 est rarement disponible car la plupart des emballeurs qui avaient stocké de grosses amandes les ont déjà vendues au marché chinois sous forme de noix de cajou grillées.

Pour W180 et W210, il y a encore des demandes, mais le prix de ces qualités va baisser à l'avenir car les produits du Cambodge et du Vietnam vont bientôt arriver et le stock de ces qualités chez les gros emballeurs est encore important car la Chine achète maintenant moins de noix de cajou grillées avec pellicule.

La quantité de W320 en provenance des petits et moyens emballeurs n'est pas très disponible pour l'instant, certains acheteurs américains ont acheté une certaine quantité à 2,30-2,33 dollars.

Les prix:

- W180: 3.75-3.80
- W210: 3.20-3.50 (des offres à 3.05-3.10)
- W240: 2.65-2.75
- W320: 2.30-2.45
- W450: 2.20-2.30
- WS: 1.50-1.58
- LP: 1.18-1.30
- SP: 0.90-1.10

Données Importations de noix Vietnam-Déc-2023				
Dec-23	Volume en tonnes	Valeur en USD	Prix Moyen USD/ton	% Part
Cote d'Ivoire	49,649	5,10,90,369	1,029	44.35
Autres	19,204	2,19,21,416	1,142	17.16
Nigeria	7,979	76,17,728	955	7.13
Ghana	11,404	1,19,16,329	1,045	10.19
Cambodge	1,114	16,17,400	1,452	1.00
Indonesie	7,944	93,73,388	1,180	7.10
Tanzanie	14,648	1,95,85,777	1,337	13.09
Total	1,11,942	12,31,22,407	1,100	100

Jan à Dec-2023 – Données Import Noix Vietnam				
	Volume ne Tonnes	Valeur en USD	Prix Moyen USD/MT	% Part
IVC	9,01,236	97,25,25,623	1,079	32.25
Cambodge	6,18,902	84,29,48,945	1,362	22.15
Autres	6,02,775	66,64,78,813	1,106	21.57
Nigeria	2,70,321	28,11,97,178	1,040	9.67
Ghana	2,60,548	27,80,23,005	1,067	9.32
Tanzanie	1,13,107	15,19,82,504	1,344	4.05
Indonesie	27,275	3,30,02,557	1,210	0.98
Total	27,94,164	3,22,61,58,625	1,155	100.00
Total Revisé*	27,67,503	3,19,29,36,403	1,154	

Exportations d'amandes de cajou du Viêt Nam -Dec-2023

Le Viêt Nam a terminé l'année 2023 en exportant 644135 tonnes d'amandes de cajou, un record historique, pour une valeur de 3,64 milliards d'USD.

Country-Dec-2023	Qty (tons)	Value (USD)	Avg. Price USD/ton	% share
USA	14,236	7,47,85,818	5,253	22.57
China	14,079	8,11,78,765	5,766	22.33
Others	9,838	5,17,38,497	5,259	15.60
Netherlands	5,184	2,80,76,238	5,416	8.22
UAE	3,033	1,70,60,988	5,625	4.81
Germany	2,104	1,11,55,026	5,302	3.34
UK	1,709	84,14,335	4,924	2.71
Australia	1,441	73,51,663	5,102	2.29
Saudi Arabia	1,278	67,55,287	5,286	2.03
Canada	1,156	63,21,911	5,469	1.83
Russian Federation	1,089	56,14,554	5,156	1.73
Thailand	988	49,58,659	5,019	1.57
Spain	862	47,81,213	5,547	1.37
Japan	729	43,05,417	5,906	1.16
Taiwan	691	43,86,338	6,348	1.10
Italy	667	29,49,470	4,422	1.06
France	631	38,16,284	6,048	1.00
Iraq	593	35,49,650	5,986	0.94
India	435	25,97,600	5,971	0.69
Israel	348	20,37,523	5,855	0.55
Newzealand	336	16,73,478	4,981	0.53
HongKong	320	26,08,321	8,151	0.51
Philippines	239	9,30,955	3,895	0.38
Egypt	206	13,67,850	6,640	0.33
Greece	199	10,52,005	5,286	0.32
Belgium	165	9,56,678	5,798	0.26
Kazakhstan	127	7,13,720	5,620	0.20
Singapore	108	6,57,974	6,092	0.17
Kuwait	97	6,12,705	6,317	0.15
South africa	84	4,39,175	5,228	0.13
Norway	69	3,90,730	5,663	0.11
Pakistan	16	86,100	5,381	0.03
Ukraine	4	30,400	7,600	0.01
Total	63,061	34,33,55,327	5,445	100.00

Ghana

Le prix bord champ observé cette semaine est d'environ 9 cedis et 10,5 cedis livrés dans les entrepôts (un peu plus élevé que la semaine dernière). Certaines personnes proposent même 10 à 12 cedis dans certains endroits, principalement pour les exportateurs qui ont des contrats d'expédition pour le mois de février. Les prix devraient se stabiliser au cours des deux prochaines semaines, de même qu'une image claire de la qualité moyenne. Pour

l'instant, la qualité du produit disponible n'est pas très bonne (48 à 50 LBS) avec un taux d'humidité élevé.

Nigeria

La nouvelle récolte est déjà disponible dans les principales régions productrices: Kogi, Ogbomosho, Saki et Benin. Etc. On espère qu'elles atteindront leur apogée à la mi-février. Comme la saison n'a pas été officiellement lancée par le ministère de l'agriculture, Le ministère Fédéral restreint les acheteurs qui viennent commencer à acheter des noix de cajou. La date officielle de lancement est fixée au 24 janvier 2024. La fructification est bonne et le temps a été favorable, de sorte qu'une très bonne récolte est attendue cette année, comme l'année dernière. Jusqu'à présent, la plupart des récoltes qui sortent sont de bonne qualité avec un KOR de 52/54 (mais avec un taux d'humidité élevé) et se vendent à N580/N600/Kg. Selon la FAO et le FMARD, la récolte de noix de cajou en 2023 est estimée à 240 000 tonnes métriques. La récolte devrait atteindre 300 000 à 350 000 tonnes métriques cette année, en 2024. L'interdiction des exportations de noix en République du Bénin, si elle est effective cette saison, affectera le marché nigérian. Pour l'instant, le gouvernement n'a pas encore fait de déclaration politique catégorique.

Benin

Les acteurs se préparent à l'ouverture de la saison. De nombreux exportateurs ont déposé les demandes d'agrément d'exportation et espèrent les obtenir d'ici la fin du mois de janvier ou la première semaine de février 2024. Les prévisions de récolte sont assez bonnes à l'heure actuelle. Certains acteurs s'attendent à ce que la décision d'interdire les exportations de noix (qui devrait entrer en vigueur cette année) soit levée ou reportée à 2026. Une vision claire de la situation pourrait apparaître d'ici quelques semaines.

Cote d'Ivoire

La saison se rapproche, les parties prenantes ont tenu une première réunion le 12 janvier pour discuter du prix minimum à la production. La décision finale devrait être prise d'ici la fin du mois de janvier. La procédure d'octroi de licences est en cours.

Inde

La demande d'amandes de cajou en Inde est restée mitigée au cours de la semaine dernière. Les prix des amandes sont restés stables ou ont légèrement baissé après Diwali. Au cours des derniers mois, la roupie indienne est restée confinée dans une fourchette étroite et doit encore confirmer une image claire à moyen et long terme.

Tous les regards sont désormais tournés vers la campagne agricole de l'hémisphère nord, qui devrait débiter officiellement dans les semaines à venir au Ghana, suivi par le Nigeria.

En raison du retard dans la fin de la mousson du nord-est dans les États du sud, la saison de la noix de cajou pourrait commencer tardivement.

Pour la deuxième année consécutive, l'Inde a importé plus d'un million de tonnes de noix, et ce malgré l'accumulation des stocks d'amandes au premier et au deuxième trimestre 2023. En raison de retards dans les expéditions, la noix importée de Tanzanie risque d'arriver en retard dans les ports indiens. La crise, en général, si elle s'aggrave ou si elle n'est pas maîtrisée, peut entraîner une flambée des taux de fret maritime, une augmentation du coût de l'assurance, un retard dans le temps de transit, les expéditeurs peuvent ignorer certains ports, etc.

Commentaire des experts

La stabilité du début de l'année 2024 s'est poursuivie cette semaine. Les marchés au comptant de l'Ouest se sont légèrement raffermis en raison de l'impact du conflit au Moyen-Orient sur les délais, les calendriers et les coûts d'expédition. Les frais supplémentaires introduits, sous une série de noms imaginatifs, augmentent les coûts de transport, bien que l'impact sur les produits à haute valeur ajoutée comme la noix de cajou soit moindre que sur les produits de base comme le soja. Cela pourrait également avoir un impact sur la trésorerie des transformateurs. Les retards d'expédition entraînent des retards de paiement. Cela pourrait exercer une pression à la baisse sur les prix pour les expéditions rapides. Les offres à terme sur les amandes se sont légèrement raffermies, les vendeurs attendant l'évolution des cultures. L'écart important entre les meilleurs transformateurs vietnamiens et les petits transformateurs persiste. En Afrique, l'intérêt des acheteurs pour les amandes en vue d'une expédition rapide et précoce s'est accru en raison de la crainte de retards d'expédition de l'Asie vers l'Europe. Les amandes de cajou africaines continuent de se négocier avec des primes significatives par rapport aux amandes vietnamiennes, les amandes de meilleure qualité s'alignant sur les prix indiens. Les premières offres de RCN en provenance d'Afrique, probablement destinées à tester le marché ou à ouvrir l'accès au financement, se situent autour des niveaux moyens de l'année dernière.

Les stocks de noix calculés pour la fin de l'année dans les principaux pays transformateurs sont inférieurs à ceux de l'année dernière à la même époque. Le Vietnam a exporté plus qu'il n'a importé et produit ensemble. L'Inde a fait face au report élevé de janvier 2023 au cours de l'année et a tout de même importé plus de 1 million de tonnes de. Il reste quelques stocks en Afrique, notamment en Guinée-Bissau, mais pas suffisamment pour peser lourdement sur le marché en 2024. Les difficultés rencontrées par les expéditions en provenance de Tanzanie signifient probablement qu'il reste des produits de haute qualité

à expédier, principalement vers l'Inde. Les expéditions massives de la Côte d'Ivoire vers le Vietnam et l'augmentation de la transformation intérieure ont permis de faire face à l'essentiel de la récolte record de la Côte d'Ivoire. Les expéditions ghanéennes de l'augmentation de la récolte nationale et des noix en provenance de Côte d'Ivoire et des pays enclavés du nord ont également atteint des niveaux records. En fait, en 2023, les trois grandes puissances du commerce de la noix.

en Afrique de l'Ouest, la Côte d'Ivoire, le Ghana et le Nigeria ont tous atteint de nouveaux niveaux records d'exportation vers le Viêt Nam. Des pays comme le Sénégal, le Nigeria, la Guinée et le Togo ont tous expédié des volumes supérieurs à leur production. Cela témoigne des difficultés de mise en œuvre de la politique commerciale dans des pays voisins comme le Bénin et la Guinée-Bissau. Le commerce informel et transfrontalier en Afrique a atteint de nouveaux sommets. Il faut s'y attaquer. Pour l'instant, il a servi de "soupape de sécurité" pour les agriculteurs, mais cela peut changer. Nous nous attendons à une évolution positive des politiques au Ghana et au SeGaBi cette année. La situation au Bénin est moins claire.

Les rapports des principaux pays producteurs indiquent que, jusqu'à présent, l'impact redouté d'El Nino ne s'est pas matérialisé. La production indienne suscite quelques inquiétudes. Il y a un long chemin à parcourir partout.

partout un long chemin à parcourir. Les rapports provenant des zones de culture ne sont pas toujours exacts à cette époque de l'année. Les récoltes de l'hémisphère sud n'ont pas été aussi bonnes. La récolte tanzanienne a été inférieure aux prévisions officielles. L'estimation de la récolte brésilienne a de nouveau été réduite par l'IBGE en décembre.

L'année dernière a été une bonne année pour la demande. Les chiffres des autorités douanières vietnamiennes indiquent que les expéditions vers 23 des 30 principaux marchés de destination ont augmenté. Plus impressionnant encore, 20 marchés ont dépassé les expéditions record de 2021. La Chine a été un marché remarquable, les exportations du Viêt Nam ayant dépassé le record de 2021, atteignant pour la première fois 112 000 tonnes. En 2023, le marché chinois avait à peu près la même taille que le marché européen en 2015, ce qui est un indicateur positif, même s'il reste à voir comment il réagira à une augmentation des prix. Les expéditions vers les marchés européens sont nettement supérieures aux chiffres de 2022. En octobre, selon les derniers chiffres officiels, les importations de l'UE et du Royaume-Uni avaient augmenté de 7,45 % en 2022. Les importations de l'UE ont été très fortes de juillet à octobre. Elles dépasseront

certainement les niveaux de 2022 et d'avant la pandémie, voire le record de 2021. Le marché américain est à la traîne dans la tendance positive de la demande. Bien que la période juillet-octobre montre des signes de reprise, l'année dans son ensemble ne devrait être que légèrement meilleure que le mauvais chiffre de 2022. Il semble que l'engouement des consommateurs et des torréfacteurs américains pour les noix de cajou se soit estompé. Cela pourrait être dû à la qualité nettement inférieure des noix de cajou fournies. La chaîne d'approvisionnement est plus difficile - la plupart des noix consommées aux États-Unis y poussent. Il pourrait s'agir de la force du marketing des pistaches et de la capacité des amandes à conquérir de nouvelles parts de marché. En revanche, les importations de noix de cajou de seconde transformation, principalement torréfiées, vers les États-Unis étaient en forte hausse en 2023. Le taux de croissance sur cinq ans est d'environ 15 %. Le Vietnam est le fournisseur dominant avec 84% de part de marché. Il faut s'attendre à une croissance accrue de ce segment en 2024. La demande des marques de distributeurs américaines pourrait-elle être satisfaite directement par le Viêt Nam à l'avenir ?

En Afrique, 2023 a été une année de nouveaux projets. Les chiffres de la Côte d'Ivoire indiquent des projets de transformation (pas encore construits) d'une capacité de plus de 200 000 tonnes. La capacité opérationnelle serait d'environ 250 000 tonnes. Les importations d'amandes à destination ne reflètent pas ces chiffres, ce qui signifie que les amandes "borma" jouent encore un rôle important. Les usines ont encore du mal à atteindre une utilisation rentable de leur capacité, les estimations privées suggérant que la capacité opérationnelle est de 55 à 60 % du potentiel. Ce problème se pose dans tous les pays africains. En Côte d'Ivoire, le taux d'utilisation est élevé par rapport à d'autres pays où les estimations se situent entre 30 et 55 %. De nouveaux projets ont également vu le jour au Bénin, où la mise en place d'une nouvelle capacité de transformation importante et les réglementations commerciales en matière de noix conçues pour la soutenir ont eu un impact sur les transformateurs existants et ont augmenté le commerce transfrontalier de noix. En Afrique de l'Est, deux nouveaux transformateurs sont devenus opérationnels en Tanzanie. La modification de la réglementation permettant l'accès aux producteurs sans participation à la vente aux enchères à l'exportation a contribué à cette évolution. Les coûts d'assemblage des matières premières restent élevés. Le gouvernement doit s'attaquer à ce problème si l'on veut que la transformation prenne son essor. Le Mozambique a pris l'initiative audacieuse d'introduire une taxe à l'exportation sur le commerce destructeur des amandes "borma". Cette mesure a été prise en concertation avec les transformateurs. En 2022, 66 % des exportations de noyaux du Mozambique étaient des amandes "borma". Ce commerce coûte des emplois en Afrique et au Viêt Nam et compromet la sécurité alimentaire et la traçabilité. Il s'agit d'une solution commerciale

à un problème de fabrication à long terme.

L'excédent global de l'offre par rapport à la consommation devrait se poursuivre en 2024, dans l'hypothèse d'une production normale. Selon nous, cet excédent ne constitue pas une menace supplémentaire pour les niveaux de prix actuels, car il ne représente qu'un stock de report raisonnable. Il peut avoir un impact sur les agriculteurs dans certains pays, comme ce fut le cas en Guinée-Bissau en 2023. Un déficit de production dans l'un des trois plus grands producteurs pourrait changer la donne. Les fortes tendances de la demande en 2023, si elles se poursuivent, indiquent que la situation se rééquilibrera structurellement d'ici 2027/28. Si les marchés américain et européen devaient retrouver leurs taux de croissance d'avant la pandémie, cela pourrait se produire plus tôt. Dans le même temps, les prix bas n'incitent pas les agriculteurs à augmenter leur production dans des pays comme le Cambodge, l'Inde, le Viêt Nam et la Côte d'Ivoire. Le commerce de la noix augmente, ce qui rend l'industrie moins durable d'un point de vue environnemental chaque année. Le secteur de la transformation reste volatile. En Afrique, peu d'usines établies avant 2015 continuent de fonctionner. Certaines usines construites plus récemment ont fermé leurs portes, y compris certaines qui avaient été annoncées comme des "changeurs de jeu" à l'époque. Les grands projets abondent. La rationalisation semble inévitable au Viêt Nam, peut-être même en réduisant le volume traité mais en augmentant la rentabilité et l'efficacité. L'Inde connaît un processus de mécanisation. Les décideurs politiques des pays africains continuent d'introduire de nouvelles politiques et réglementations, souvent sans en comprendre pleinement l'impact. Certains marchés de destination introduisent des conditions d'entrée plus complexes.

Aucun de ces facteurs n'est immuable. Nous devons nous attendre à l'inattendu, car les conflits nous poussent à nous interroger une fois de plus sur l'horreur que les êtres humains peuvent s'infliger les uns aux autres.

Je vous souhaite à tous une année 2024 paisible.

Source: Jim Fitzpatrick, Ingredient Sourcing Solutions

Autres fruits à coque

Les marchés indiens ont clôturé leurs échanges d'amandes californiennes pour cette semaine, c'est-à-dire jusqu'au 13 janvier 2024, avec des sentiments baissiers à stables. En fait, les marchés essaient de trouver un équilibre entre les prix à l'origine et à la destination, en particulier après le rapport de position pour décembre.

Le rapport de position pour décembre a été annoncé par l'Almond Board California le 11 janvier :

~Les expéditions mondiales ont augmenté de 11,2 % par rapport au 22 décembre, les manutentionnaires californiens ont expédié 229,4 millions de livres contre 206,3 millions de livres en décembre.

~ Les expéditions nationales ont augmenté de 8 % par rapport à l'année dernière pour atteindre 56,68 millions de livres.

~ Les expéditions à l'exportation ont augmenté de 12,2 % pour atteindre 172,2 millions de livres.

~ Les expéditions depuis le début de l'année s'élèvent maintenant à 1,144 milliard de livres, soit une augmentation de 9,87%.

~ Les recettes de la récolte s'élèvent à 2,228 milliards de livres, soit une baisse de 6,24 %.

~ De nouvelles ventes d'environ 219,4 millions de livres ont été déclarées pour décembre 2023 ont été signalées pour décembre 2023.

~ Les engagements nationaux ont diminué de 15,96%.

~ Les engagements à l'exportation ont baissé de 7,59%.

~ L'Inde a importé environ 38,5 millions de livres d'amandes /1221 conteneurs en décembre, en hausse de 5 millions de livres, et depuis le début de l'année, en hausse de 28%.

Du coté de la demande...

Le marché de Delhi a négocié les NP en coques dans une fourchette de 17 000 à 18 200 roupies/40 kg sur la base d'une échelle mobile de 70 %, ce qui équivaut à 1,73 à 1,87 USD/lb de prix CAF d'origine, les BDG ont bénéficié d'une remise d'environ 2 % auprès des conditionneurs privés.

Les prix des amandes FAQ pour les amandes non-Pareil sont restés stables depuis un certain temps, étant proposés dans une fourchette de 630-650 INR/kg.

Les Independence en coques se sont négociées entre 15 200 et 15 800 INR/40 kg sur une base de 70 % de SS, ce qui équivaut à un prix CIF des origines de 1,52-1,59 USD/livre.

Les prix des amandes Independence Kernels sur la FAQ sont restés stables, se négociant entre 525 et 540 INR/kg.

La demande des amandes Independence a été faible et atone.

Du coté de l'offre...

Les marchés californiens se sont stabilisés après le rapport de position de décembre, la baisse des recettes de la récolte et la hausse des expéditions mondiales étant encourageantes pour les manutentionnaires.

Les non-Pareil en coques AOL 20/22 se sont négociées à 1,90 \$/lb sur une base CIF, avec des remises de 3 cents pour la taille inférieure suivante.

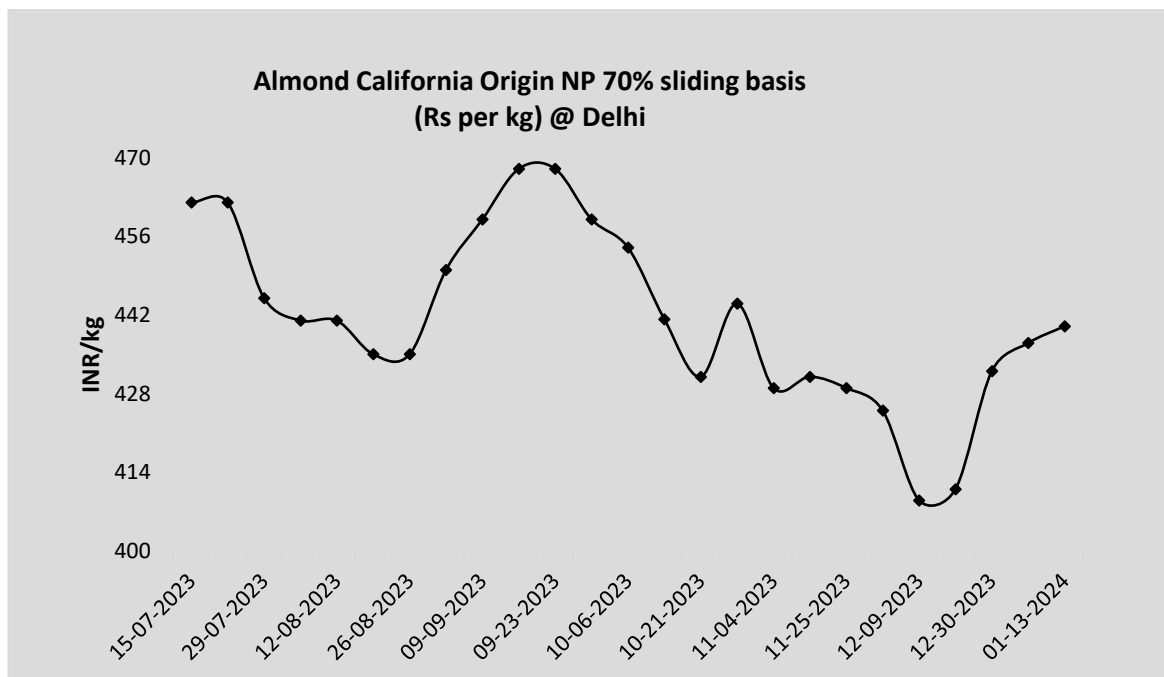
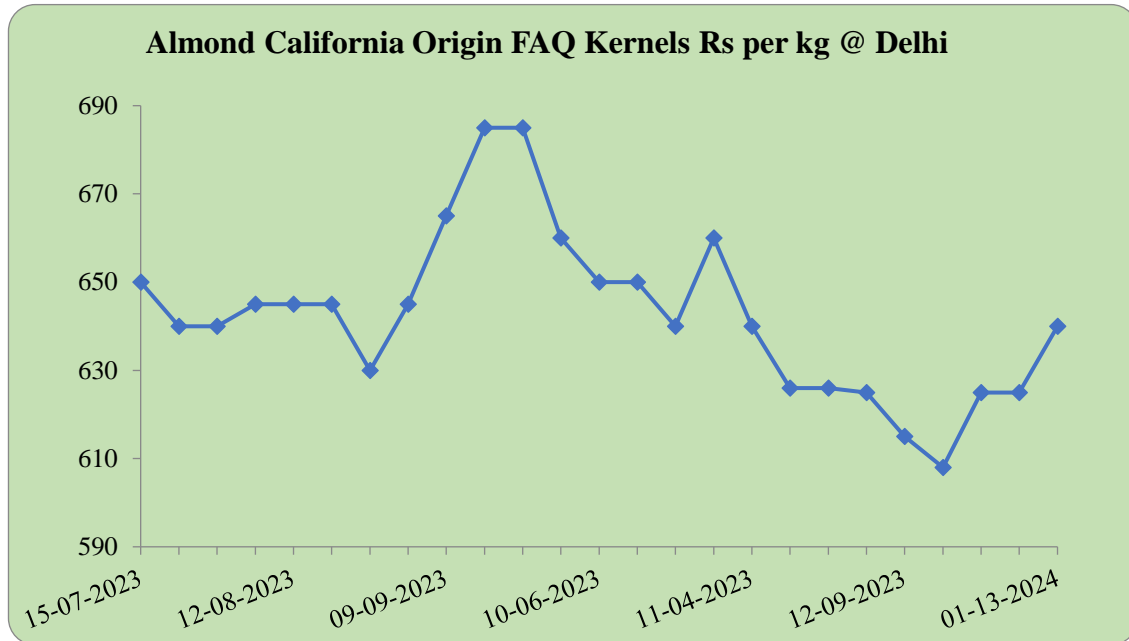
Les Independence en coques ont été proposées à 1,65-1,68 \$/lb sur la base FAS 27/30-23/25 AOL pour les expéditions de janvier et février.

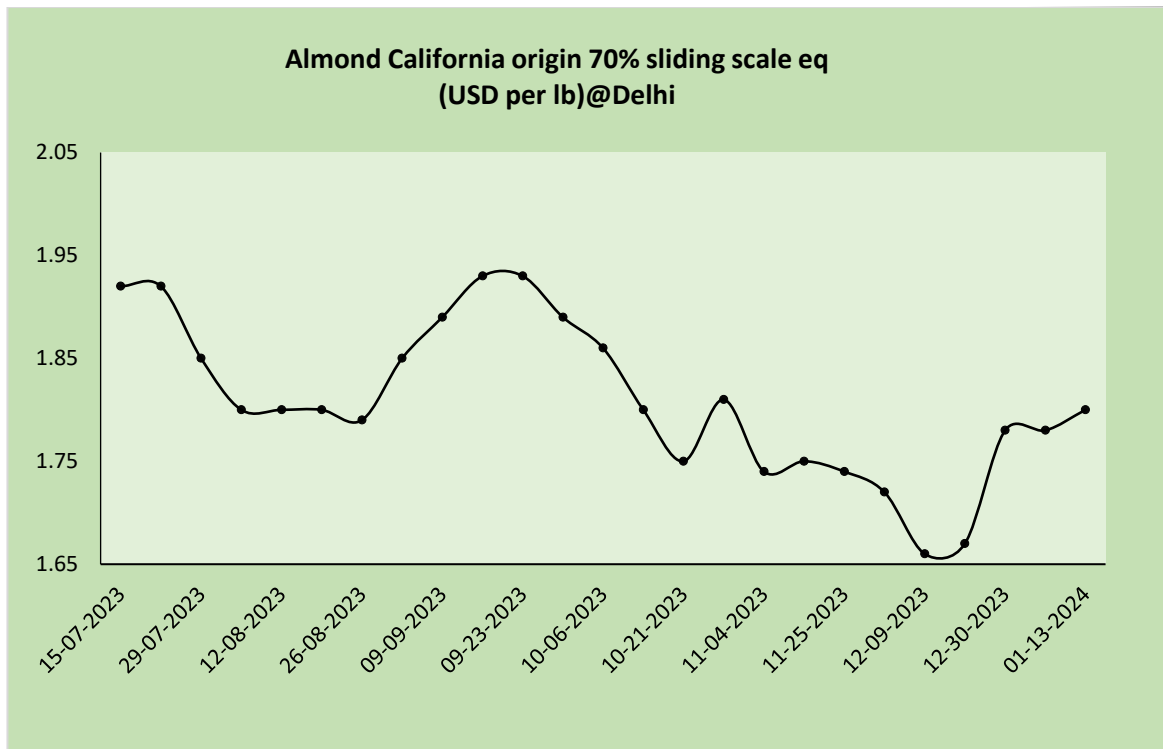
Monterey en coques à 1,34-1,37 \$/lb. Base CIF.

Les Sonora en ont été proposées dans la fourchette de 2,30 à 2,40 dollars/lb, en fonction de leur taille.

L'offre de la nouvelle récolte australienne de NP en coques a été vendue à 2,10 \$/lb sur une base de 73 % et le Carmel en coques s'est négocié à 1,60 \$/lb CIF sur une base de 65 %.

Les marchés des pistaches en coque se sont négociés à des prix inférieurs aux prévisions malgré les hivers dans le nord de l'Inde, la nouvelle récolte se négocie à 825-830 INR/kg pour California Extra #1 ; les manutentionnaires californiens ont indiqué des prix plus élevés et la plupart des manutentionnaires attendent Wonderful pour ouvrir leurs prix de la nouvelle année qui s'ouvriront probablement entre 3,40 et 3,50 \$/lb.






Source: Ravindra Mehta, IFNO, New Delhi

AFRICA **KAJU**

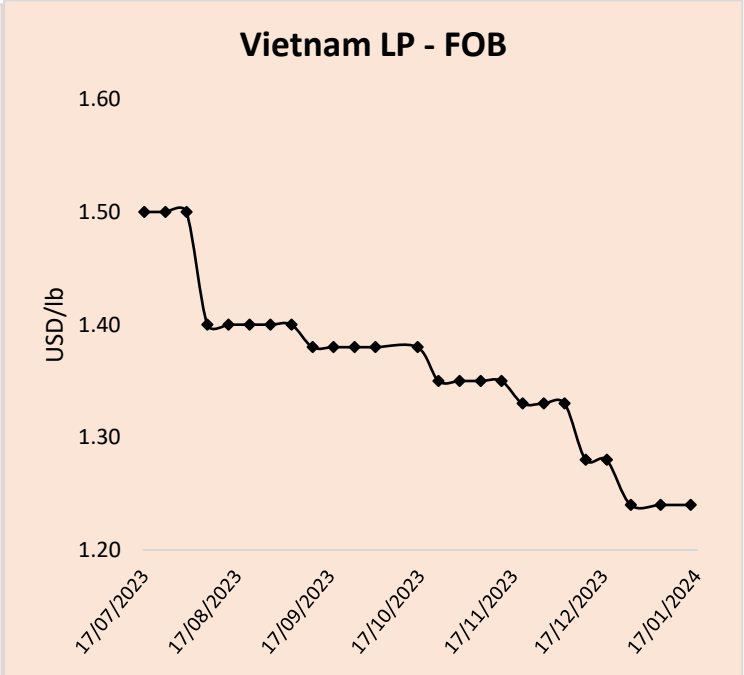
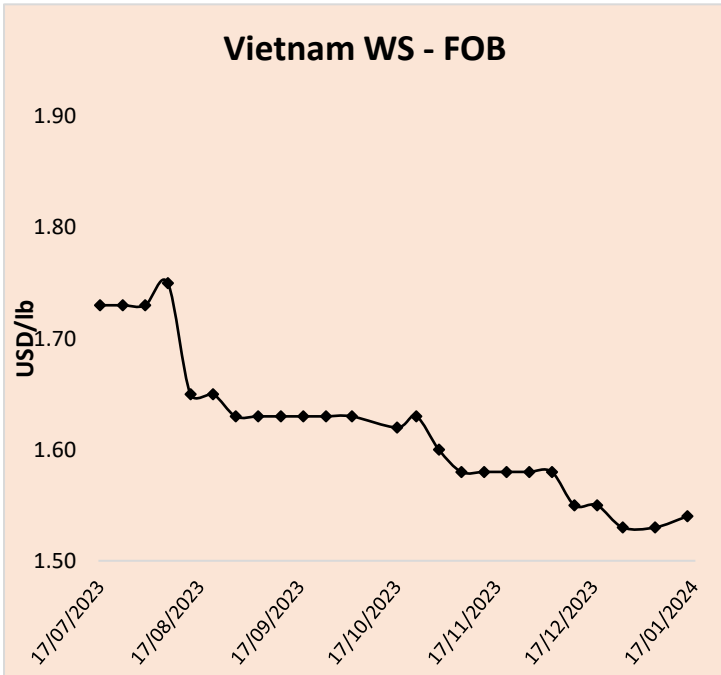
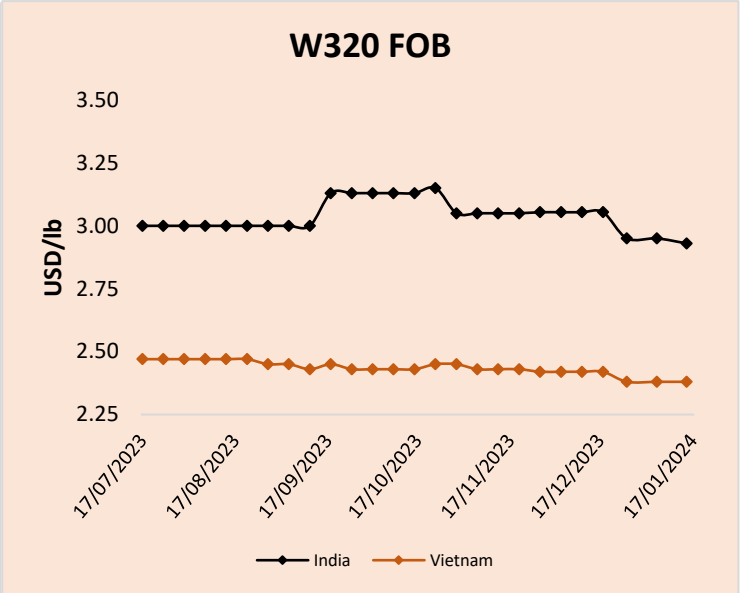
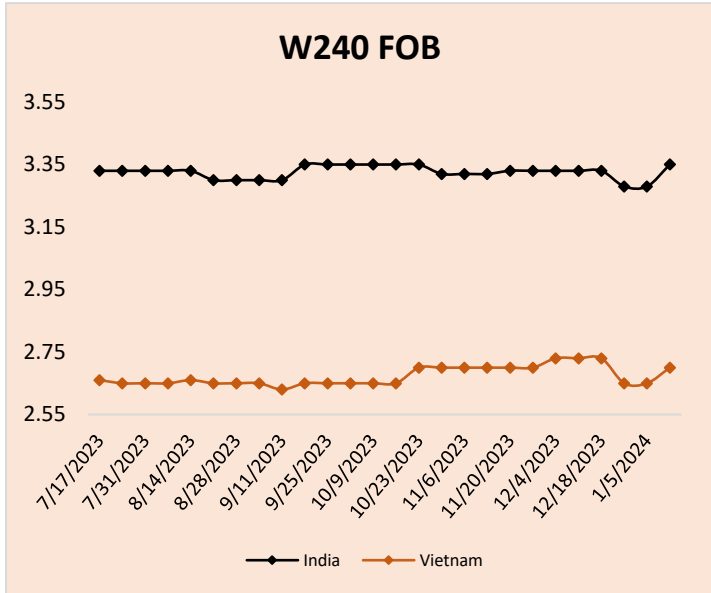
PREMIUM
AFRICAN
CASHEW



✉ cashew@arisenet.com | ☎ +971504508141

Prix sur le Marché International

Graphique: Prix FOB de l'amande de cajou - Inde et Vietnam



Gulfood

19-23 FEB 2024
DUBAI WORLD TRADE CENTRE



THE LARGEST ANNUAL F&B SOURCING EVENT IN THE WORLD

A new global chapter is unfolding in the future of food. It's time to innovate for a more sustainable, thoughtful, and brighter future for the entire F&B ecosystem across the world.

REGISTER TODAY
AT GULFOOD.COM



Tableau 1 : Prix de l'amande de cajou africaine (estimation pour la seconde moitié de janvier 2024)

Grade Description	Grade	W3-W4, Jan 2024	
		Price/Lbs (L)	Price/Lbs (H)
		USD/LB	
WHITE WHOLES CASHEWS 210	W-210	3.20	3.25
WHITE WHOLES CASHEWS 240	W-240	2.65	2.75
WHITE WHOLES CASHEWS 320	W-320	2.40	2.55
WHITE WHOLES CASHEWS 450	W-450	2.30	2.40
SCORCHED WHOLES CASHEWS 210	SW-210	2.90	3.00
SCORCHED WHOLES CASHEWS 240	SW-240	2.45	2.55
SCORCHED WHOLES CASHEWS 320	SW-320	2.30	2.40
SCORCHED WHOLES CASHEWS 450	SW-450	2.20	2.30
FIRST BUTTS/ WHITE BUTTS	FB/WB	1.45	1.55
FIRST SPLITS/ WHITE SPLITS	FS/WS	1.50	1.60
LARGE WHITE PIECES	LWP	1.20	1.40
SMALL WHITE PIECES	SWP	0.75	1.00
CHIPPS	CH	0.55	0.65
BABY BITS	BB	0.45	0.55
SCORCHED BUTTS	SB	1.35	1.50
SCORCHED SPLITS	SS	1.40	1.55
SCORCHED PIECES	SP	1.00	1.10

ACCURATE & EFFICIENT
GRADING
SOLUTION



200
kg/hr

7+2
GRADES

nanosorter[®]
Mayur

Customizable
Colour
Grading
in Single Pass is Now a Reality



nanopiX[®]
imageIn Your Future

nanopiX ISS (P) Ltd.
Plot No. 34, R.S. No. 87/2B,
Tarihal Industrial Area, Tarihal Village, Hubli-580 026.
Karnataka. Tel : +91-99994-36524
E-mail : info@nanopix-iss.com
Web : www.nanopix-iss.com



Prix sur le marché domestique

Tableau 2 : Amande de cajou : Prix spot en Inde dans le centre de production au 15/01/2024 en INR/Kg
15/01/2024 en INR/Kg (veuillez noter que le taux actuel de l'USDINR est de 83,14)

Grades	Mangalore (Karnataka)	kollam (Kerala)	Panruti (TN)	Palasa (AP)	Goa	Gujarat- Ahmedabad	Jeypore- Odisha
W180	1175	935	900	650	-	1150	-
W210	875	860	800	550	840	850	800
W240	620	661	620	530	750	630	700
W320	550	595	580	500	660	560	620
W400	-	-	-	470	-	-	570
W450	-	494	520	-	-	-	-
W1	-	-	-	-	-	-	-
S180	-	-	-	-	-	-	-
S210	-	-	-	-	-	-	750
S240	-	-	-	-	-	-	640
S	620	529	-	-	600	-	-
LWP	535	-	500	430	-	540	480
SWP	500	-	425	-	450	500	380
K	-	485	-	-	580	550	-
JH/JJH	540	-	520-530	490	630	590	-
SSW	530	-	-	-	-	-	-
BB	350	-	280	300	-	350	-
JK/JB	500	-	550	-	600	-	540
SW	-	-	-	-	-	-	-
DP	-	-	-	-	-	-	-
DW	500	-	-	-	-	-	-

Note : Les prix indiqués ci-dessus s'entendent taxes et emballage en métal compris. Les prix de Panruti, Mangalore, Gujarat sont hors taxes.

Prix des fruits à coque sur les autres marchés indiens

Tableau 3 : Noix de cajou - Prix spot en Inde sur les marchés à terme au 15/01/2023 en INR/Kg

Grades	Mumbai	Kolhapur (Maharashtra)
W180	1230	1050
W210	900	*
W240	800	755
W320	700	665
LWP	560	520
SWP	*	450
JH/S	630	*
BB	330	*

Le marché du CNSL

Tableau 4 : Évolution du marché du CNSL au 15/01/2023

Marché	CNSL	Tourteau	Coques
	(INR / Kg)		
Mangalore	33	6.2	9.5

Avec la collaboration de Santhosh Silva, Karnataka



VIET MOLD MACHINE

DESIGN - MANUFACTURE CASHEW PROCESSING MACHINES

**CASHEW PROCESSING MACHINES FULLY PLANT
MECHANIZATION & AUTOMATION**

ASSURE STABILIZATION - SUSTAINABILITY PERFORMANCE - INCREASE LABOUR CAPACITY - REDUCE OPERATION COST



CASHEW SHELLING MACHINE SM3000-1R

800 - 900 Kg nuts/hr

CASHEW SHELLING MACHINE SM3000

400 - 500 Kg nuts/hr

CASHEW SHELLING MACHINE SM3000

1,000 - 2,000 Kg nuts/hr



CASHEW SHELLING MACHINE SM3000

200 - 250 Kg nuts/hr

CASHEW PEELING MACHINE PM400

PM400: 400 - 500 Kg / hr
PM300: 250 - 300 Kg / hr

RAW CASHEW CALIBRATOR

1,200 - 1,500 Kg nuts / hr

- « HYGIENE »
- « CLEAN PRODUCTION »
- « HIGH EFFICIENCY »
- « FOOD SAFETY »

- « SERVICE »
- « INNOVATIVE »
- « CREATIVE »
- « QUALITY »

CASHEW STEAMER

500 - 1000 Kg/Batch

CASHEW NUT DRYER

2000 - 4000 Kg/hr

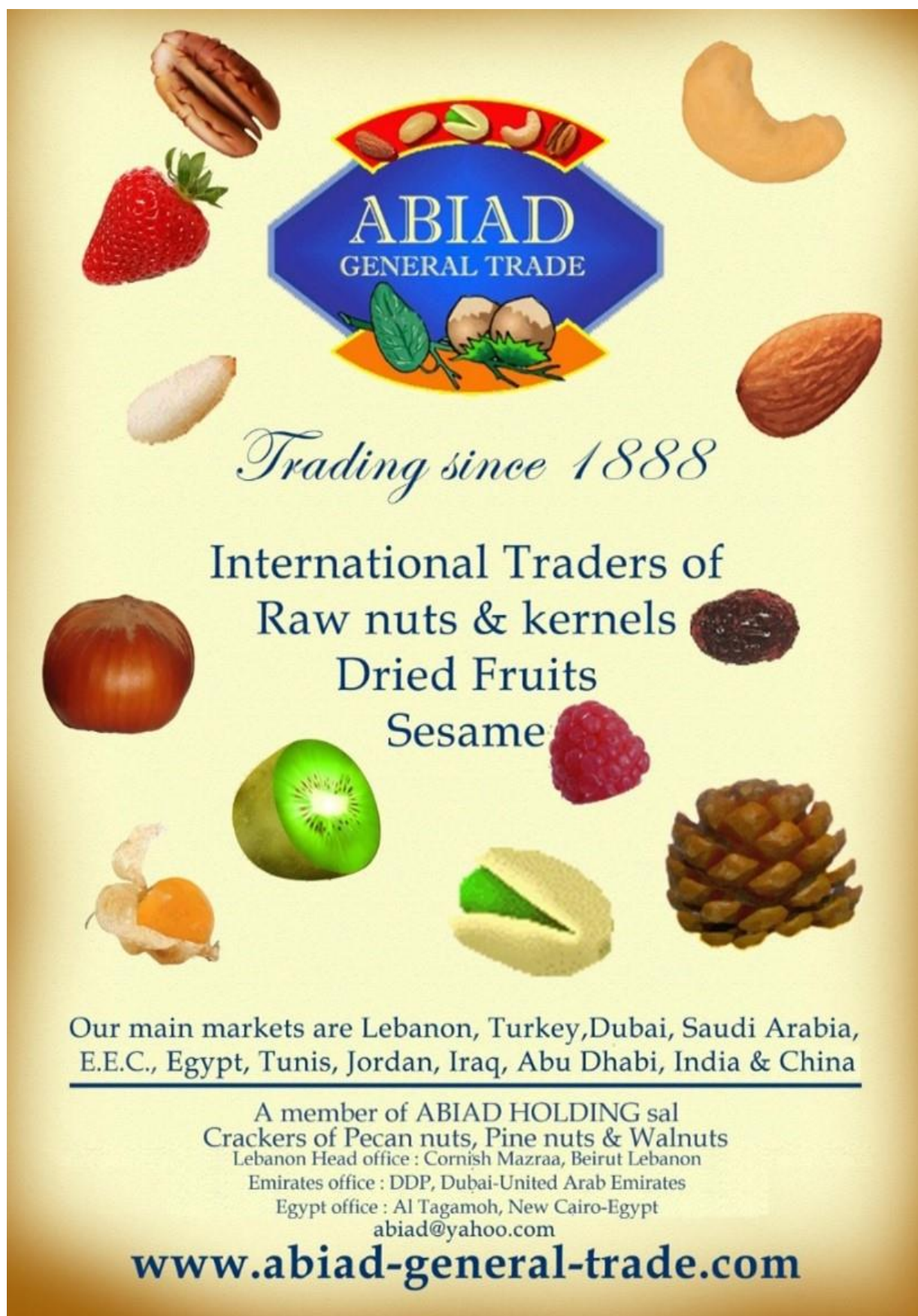
CASHEW KERNEL DRYER/SORTER

1,000 - 2,000 Kg/Batch

VACUUM PACKING MACHINE & JUMBO BAG PACKING MACHINE

Office: 136A Dinh Bu Linh St., Ward 26, Binh Thanh Dist., HCM City, Viet Nam
 Factory: 54 An Duong Vuong St., Ward 18, Dist 8, HCM City, Viet Nam

Website: www.vietmoldmachine.com
 admin@vietmoldmachine.com
 vietm@vietmoldmachine.com



The advertisement features a central logo for ABIAD GENERAL TRADE, which is a blue hexagon with a yellow border. Inside the hexagon, the text "ABIAD" is written in large, white, serif capital letters, and "GENERAL TRADE" is written in smaller, white, sans-serif capital letters below it. The logo is surrounded by various nuts and fruits: a pecan nut at the top left, a cashew nut at the top right, a strawberry to the left of the logo, a hazelnut to the right, a pistachio at the bottom left, a kiwi slice at the bottom center, a raspberry at the bottom right, and a pine cone at the bottom right. The background is a light yellow gradient.

Trading since 1888

International Traders of
Raw nuts & kernels
Dried Fruits
Sesame

Our main markets are Lebanon, Turkey, Dubai, Saudi Arabia,
E.E.C., Egypt, Tunis, Jordan, Iraq, Abu Dhabi, India & China

A member of ABIAD HOLDING sal
Crackers of Pecan nuts, Pine nuts & Walnuts
Lebanon Head office : Cornish Mazraa, Beirut Lebanon
Emirates office : DDP, Dubai-United Arab Emirates
Egypt office : Al Tagamoh, New Cairo-Egypt
abiad@yahoo.com

www.abiad-general-trade.com

Impact des devises

Tableau-5: Mouvement des devises– Taux de change

Devises	01-05-2024	01-15-2024	Variation %
Indian Rupee (USDINR)	83.15	82.88	-0.32
Japanese Yen (JPY)	144.65	145.73	0.75
Brazilian Real (BRL)	4.8743	4.8628	-0.24
Chinese Yuan (CNY)	7.1395	7.1711	0.44
Singapore Dollar (SGD)	1.3292	1.3330	0.29
Tanzanian Shilling (TZS)	2510.00	2506.00	-0.16
Thai Baht (THB)	34.66	34.94	0.81
Mozambique New Metical (MZN)	63.83	63.83	0.00
Vietnam Dong (VND)	24370	24470	0.41
Indonesian Rupiah (IDR)	15510	15550	0.26
West African Franc (XOF)	598.00	594.00	-0.67
Ghanaian New Cedi (GHS)	11.96	11.95	-0.08
Nigeria Naira (USDNGN)	913.00	864.99	-5.26
EURO West African Franc (EURXOF)	654.27	650.31	-0.61
Euro (EURUSD)	1.0941	1.0948	0.06

Symbol	Support S1	S2	Resistance (R1)	R2
USDINR	82.75	82.55	83.20	83.45
EURXOF	643	636	657	664
EURUSD	1.890	1.0860	1.0990	1.1035

La roupie indienne pourrait rester dans la fourchette établie récemment

- La roupie indienne s'est échangée entre 83,18 et 82,75, pour finalement terminer la semaine à 82,88 contre le dollar au 15 janvier 2024.
- L'IPC indien de décembre s'est établi à 5,6 %, en dessous des prévisions du marché de 5,9 %, et l'inflation est bien en deçà de la fourchette cible de la RBI.
- Aux États-Unis, l'inflation a atteint 3,4 %, soit le taux le plus élevé des trois derniers mois, ce qui constitue un défi pour la Fed américaine qui doit décider de réduire ses taux d'intérêt.

- Les défis opérationnels, l'escalade des tensions géopolitiques au Moyen-Orient et les élections générales indiennes en avril/mai sont quelques-uns des défis auxquels la roupie indienne sera confrontée à l'avenir.
- On peut s'attendre à ce que la roupie se négocie entre 82,55 et 83,40/45 à court terme.

Nouvelles

SENEGAL-ECONOMIE / Ziguinchor : un forum sur la compétitivité de la mangue et de l'anacarde

Le gouverneur de Ziguinchor (sud), Mor Talla Tine, a présidé, lundi, un forum du ministère de l'Economie, du Plan et de la Coopération consacré à "la compétitivité de la mangue et de l'anacarde de Casamance".

Source: <https://aps.sn/ziguinchor-un-forum-sur-la-competitivite-de-la-mangue-et-de-lanacarde/>

La crise de la mer Rouge aggrave les perspectives économiques mondiales

L'instabilité accrue de la mer Rouge aura sans aucun doute des conséquences importantes au niveau mondial. Nous examinerons ici l'impact de ces événements sur l'économie mondiale sans entrer dans les détails politiques.

Source: <https://news.cgtn.com/news/2024-01-15/Red-Sea-crisis-exacerbates-global-economic-outlook-1qnLgiAhOIy/p.html>

Plus de 150 000 tonnes de noix de cajou exportées par le port de Mtwara

Plus de 150 000 tonnes de noix de cajou brutes ont été exportées par le port de Mtwara depuis le mois d'octobre de l'année dernière, a-t-on appris. Les noix de cajou ont été collectées dans les régions de Mtwara, Lindi et Ruvuma au cours de la saison de récolte 2023/24, a déclaré le directeur du port, M. Fernand Nyathi, au nom du directeur général de la Tanzania Ports Authority (TPA), Plasduce Mbossa.

Source: <https://dailynews.co.tz/over-150-tonnes-of-cashews-exported-through-mtwara-port/>

Côte d'Ivoire-AIP/ AFCOTT Cashew ouvre une usine de transformation de noix de cajou à Yamoussoukro

La société AFCOTT, filiale du groupe Kewalram Chanrai, a inauguré lundi 8 janvier 2024 à Loukoukro (Yamoussoukro), une usine de transformation de noix de cajou en présence du ministre d'Etat, ministre ivoirien de l'Agriculture, du Développement rural et de la Production alimentaire, Kobenan Kouassi Adjoumani.

Source:<https://www.aip.ci/20823/cote-divoire-aip-afcott-cashew-ouvre-une-usine-de-transformation-de-noix-de-cajou-a-yamoussoukro/>

Transformation de la noix de cajou, Côte d'Ivoire - Une problématique génératrice de forte valeur ajoutée

L'ambition de la Côte d'Ivoire s'inscrit dans une démarche de création de valeur ajoutée axée sur la transformation sur place d'une part importante de sa production d'amandes. L'objectif est de diversifier l'économie nationale et d'accroître les retombées économiques au niveau local.

Source:<https://www.lintelligentdabidjan.info/news/transformation-de-la-noix-de-cajou-cote-divoire-un-enjeu-generateur-dune-forte-valeur-ajoutee/>

Dekel chute de 22% suite à des problèmes de démarrage dans le secteur de la noix de cajou

Les actions du groupe de plantation Dekel Agri-Vision plc (AIM:DKL) ont perdu 26% de leur valeur pour atteindre un nouveau plancher de 1,44 pence après avoir fait le point sur une année où ses opérations de décorticage des noix de cajou ont été affectées par des problèmes de démarrage, ce qui a annulé les bonnes performances de ses activités liées à l'huile de palme.

Source:<https://www.proactiveinvestors.com/companies/news/1038084/dekel-drops-22-as-cashew-nut-start-up-suffers-teething-problems-1038084.html>

L'industrie du cajou voit de belles perspectives mondiales malgré les défis

L'industrie de la noix de cajou du Viêt Nam prévoit une croissance des exportations malgré les vents contraires mondiaux, selon des initiés. Selon le Département général des douanes du Viêt Nam, le pays a exporté 641 000 tonnes de noix de cajou pour 3,63 milliards de dollars l'année dernière, soit des augmentations de 23 % et 17 % en glissement annuel. Les États-Unis étaient le plus grand marché, suivis par la Chine et l'Europe.

Source: https://www.einnews.com/pr_news/680283483/cashew-industry-sees-bright-global-prospects-despite-challenges

REACH OUT TO
GLOBAL CASHEW INDUSTRY
ADVERTISE IN
CASHEW WEEKLY NEWSLETTER and
WWW.CASHEWINFORMATION.COM

For Advertisement in Cashew Weekly Newsletter

And

Banner Space on www.cashewinformation.com

FOR SUBSCRIPTION CONTACT

CONTACT: swapna@eventellglobal.com

Clause de non-responsabilité : Les données et les informations présentées dans ce rapport sont basées sur les efforts des analystes de cashewinformation.com, Bangalore et sur les opinions et les données obtenues auprès d'experts et de diverses sources industrielles. Bien que des précautions suffisantes aient été prises pour vérifier les données et les informations avant leur publication, Cashewinformation.com, ses employés ou ses collaborateurs externes ne peuvent être tenus responsables des erreurs, des omissions ou de la présentation erronée des données, ni des pertes subies par toute partie, directement ou indirectement, sur la base des informations publiées dans le présent document.

Avertissement aux lecteurs : Bien que des publicités payantes apparaissent dans cette publication (sous forme imprimée, en ligne ou dans d'autres formats électroniques), Cashewinformation.com n'approuve pas le produit, le service ou l'entreprise annoncé, ni aucune des affirmations faites dans la publicité. Les lecteurs sont encouragés à faire preuve de la diligence nécessaire. Toutefois, dans l'intérêt du secteur, nous vous invitons à nous faire part de vos préoccupations, le cas échéant, en nous écrivant à l'adresse suivante : content@cashewinformation.com.