

VOLUME 24 | NUMERO 27
25 JUIN – 01 JUILLET 2023

Cashewinformation.com



CASHEW WEEKLY

N e w s l e t t e r

100% ORGANIC



Aadinath CASHEW

HEAD OFFICE

AADINATH CASHEW INDUSTRIES
G/12,SANTRAM SUPER MARKET,
STATION ROAD, NADIAD, KHEDA, GUJARAT.

BENIN

SAFFRAN MONDAL
SARL 01 BP 4757
COTONOU BENIN

TOGO

SAFFRAN MUNDIAL
SARL U GRAND MARCHÉ
LOME, TOGO, WEST AFRICA

IVORY COAST

SAFFRAN COMMODITIES
CL SARL 11 BP 1872
ABIDJAN-11 COTE D'IVOIRE

TANZANIA

BLAZING STAR CO LTD
P.O BOX 79107 NYERERE ROAD/BOHARI STREET,
DAR ES SALAAM

OUR PRODUCTS

RAW CASHEW, CASHEW KERNEL, PULSES AND SPICES



CONTACT US

CHETAN SHAH : +91 94089 22222

NIRAJ BATRA : +91 96014 41222

WEBSITE

www.aadinathcashew.com

Publication du 02 Juillet 2023

DANS CETTE EDITION

Résumé des informations sur le marché du cajou -----	4
Commentaires des experts sur le marché de la noix de cajou et les autres Fruits à coque	9
Prix sur le marché international	14
Prix sur le marché domestique	16
Impact des devises.....	20
Nouvelles du cajou	21

Vietnam

Marché de la noix: Le marché est inchangé par rapport à la semaine dernière. Quelques transactions ont été effectuées sur des lots à faible rendement comme IVC 45 lbs à un prix d'environ 830-850 USD/MT. Ces derniers temps, de nombreux lots de noix arrivent encore au port, et les acheteurs sont occupés à recevoir la cargaison, de sorte qu'il n'y a pas beaucoup d'intérêt à acheter plus de noix ces jours-ci.

Les prix proposés sont les suivants

- IVC 45/200 à 845 USD/MT CNF HCM city.
- Burkina Faso 45/220 à 835 USD/MT CNF HCM city.

Le marché des amandes: Le marché est encore calme. Il y a quelques demandes d'expédition jusqu'à la fin de cette année/début de l'année prochaine. Le prix est resté le même que la semaine dernière. Il y a eu quelques offres à 2,35-2,37 pour W320 et W240 en dessous de 2,55, mais le vendeur ne peut pas vendre à ce niveau car il est très bas ; ils restent fermes autour de 2,39-2,45 de la part des petits et moyens emballeurs. Comme le prix de la coque est actuellement bas (seulement 1500 VND par kg, alors qu'il était de 4700 VND au début de l'année), s'ils vendent l'amande à un prix plus bas, ils perdront davantage.

Les prix proposés sont les suivants

- W320 : 2,38-2,45 pour les emballeurs moyens, 2,48-2,55 pour les emballeurs supérieurs.
- W240: 2.55 – 2.72
 - W180: 3.50 - 3.60
 - W210: 3.10 - 3.20
 - W450: 2.35 – 2.42
 - WS: 1.70 – 1.85
 - LP: 1.40 – 1.60
 - SP: 1.10

Bien que les prix des amandes n'aient pas augmenté, et qu'ils soient même en baisse, les exportations vietnamiennes d'amandes de cajou ont commencé à augmenter depuis janvier 2023, date à laquelle le pays a exporté 27 266 tonnes. Pour la première fois depuis novembre 2021, les exportations d'amandes de cajou ont franchi la barre des 50 000 tonnes, atteignant 51 393 tonnes en avril 2023. En outre, les exportations d'amandes en mai 2023 se sont élevées à 57 425 tonnes, soit le deuxième volume le plus élevé depuis juin 2021, date à laquelle les exportations ont atteint 58 746 tonnes.

Si l'on en croit les volumes exportés au cours de la première moitié de juin 2023, le Vietnam est prêt à franchir la barre des 50 000 tonnes pour le troisième mois consécutif, ce qui indique que la demande a commencé à se redresser.

Le prix moyen par tonne de l'amande continue de baisser dans l'ensemble depuis qu'il a atteint un sommet de 6651 par tonne. Depuis lors, le prix moyen a diminué de près de 11 %.

Ghana

La saison est presque terminée. Il n'y a plus de noix dans les exploitations. Les transformateurs locaux achètent à bas prix des produits de qualité médiocre à fort taux d'humidité. Les stocks sont chez certains agrégateurs et négociants pour l'exportation.

Selon les données commerciales, de janvier à mai 2023, le Ghana a exporté 258 762 tonnes de noix. L'Inde représente la majeure partie des exportations (167 658 tonnes, 65 %), suivie par le Vietnam (82 041 tonnes, 32 %). Ensemble, ces deux pays ont représenté 96-97 % des exportations totales de noix du Ghana.

Benin

Les achats sont lents, bien que certains stocks soient encore entre les mains des producteurs et de quelques semi-grossistes. Fourchette de prix FOB : 46-47LBS : 900-950 USD/MT

Cote d'Ivoire

Malgré la baisse du marché, certains acheteurs et exportateurs poursuivent leurs activités. En attendant, cette situation constitue une opportunité pour les acteurs locaux qui ont des stocks invendus. Cependant, la qualité est de plus en plus en contradiction avec les demandes de dernière minute des acheteurs. Les pluies s'intensifient, entraînant des rejets de produits et des camions sans preneurs à Abidjan. Les prix des 45 et 44 Lbs se situent autour de 200-150 FCFA le kg.

Comme indiqué précédemment, la Côte d'Ivoire continue d'enregistrer une croissance impressionnante de la production de noix, dépassant le million de tonnes pour la deuxième année consécutive.

Au cours des quatre premiers mois de 2023, les exportations de la Côte d'Ivoire vers les États-Unis ont totalisé 2441 tonnes. Ceci contre 2125 tonnes exportées durant la même période en 2022.

Les exportations combinées de noix de cajou de la Côte d'Ivoire vers l'UE et les États-Unis au cours des quatre premiers mois de 2023 ont totalisé 8 398 tonnes (soit une moyenne de près de 2100 tonnes par mois).

Nigeria

Les activités du marché sont en baisse en raison des célébrations de l'Aïd, de l'augmentation des coûts de transport et des politiques économiques du nouveau gouvernement. La suppression des subventions aux carburants et le taux de change unique dévaluent le naira, ce qui a un impact sur les prix FOB. L'activité d'exportation de la noix reste faible et les acheteurs étrangers ont drastiquement réduit leurs activités.

Nigerian Market Price for Cashew RCN							
S/N	Naira PRICE	DATE	LOCATION	STATUS	SOURCE	KOR	NUT COUNT
2	380	30TH JUNE	SAKI	Dry (Ex Lagos)	vendor	47	190
3	320	30TH JUNE	ILORIN	WET	Processor	47-48	195
4	380	30TH JUNE	ILORIN	Dry (Ex Lagos)	Processor	48	195
6	400	30TH JUNE	OGBOMOSO	Dry (Ex Lagos)	vendor	47	190
	FOB Export PRICE FOR RCN	\$ PRICE /Mt		Nut Count	KOR	Moisture	Source
1	Lagos	750-780	Lagos	190	47	10-11%	VENDOR

Au cours des quatre premiers mois de 2023, les exportations de de cajou du Nigeria vers les États-Unis se sont élevées à 575 tonnes, soit une baisse considérable par rapport aux 898 tonnes exportées au cours de la même période en 2022.

De janvier à avril 2023, les exportations nigériennes d'amandes de cajou vers l'UE ont totalisé 390 tonnes. Les exportations combinées d'amandes du Nigéria vers les États-Unis et l'UE ont totalisé 965 tonnes

Données Euro sur les importations d'amandes de cajou en provenance d'Afrique - Avril-2023

Entre avril et 2023, l'UE a importé 2282 tonnes d'amandes de cajou en provenance des pays africains. La Côte d'Ivoire représente 62 % de ces importations.

Au cours des quatre premiers mois de 2023, l'UE a importé. 8663 tonnes d'amandes de cajou en provenance des pays africains. La Côte d'Ivoire est en tête de liste avec 5 957 tonnes, soit près de 69 % du total des amandes importées par l'UE au cours de la période susmentionnée. Cela signifie l'importance de la Côte d'Ivoire, le plus grand producteur et exportateur de noix au monde et le plus grand exportateur et transformateur africain d'amandes de cajou.

Importing Country/Partner	Quantity in tons	Value in EURO
Belgium	321.04	12,72,651
Benin	60.10	2,69,310
Cote d'Ivoire	146.82	4,67,582
Mozambique	15.76	64,905
Nigeria	81.68	3,79,996
Togo	16.67	90,858
Bulgaria	15.88	84,513
Cote d'Ivoire	15.88	84,513
Croatia	6.87	54,019
Benin	1.47	11,463
Cote d'Ivoire	5.41	42,556
France	126.48	6,92,312
Cote d'Ivoire	109.81	6,05,641
Ghana	15.88	80,603
Senegal	0.46	4,671
Togo	0.33	1,397
Germany	872.75	53,50,102
Burkina Faso	109.43	7,24,335
Cote d'Ivoire	629.04	39,66,176
Ghana	86.64	4,16,091
Kenya	-	1
Nigeria	47.63	2,43,477
Tanzania	0.01	22
Ireland	0.00	93
Nigeria	0.00	93
Italy	457.45	22,93,023
Benin	34.02	3,91,128
Cote d'Ivoire	391.68	17,98,303
Ghana	15.88	46,230
Nigeria	15.88	57,362
Netherlands	447.03	26,45,497
Benin	48.77	2,36,784
Burkina Faso	142.35	8,88,830
Cote d'Ivoire	122.49	7,71,333
Ghana	0.01	270
Guinea Bissau	47.63	2,00,614
Kenya	0.00	112
Mozambique	0.00	123
Nigeria	3.23	25,850
Tanzania	15.88	87,322
Togo	66.68	4,34,259
Poland	15.88	91,964
Nigeria	15.88	91,964
Slovakia	2.88	12,661
Kenya	2.88	12,661
Spain	15.88	95,966
Kenya	15.88	95,966
Grand Total	2,282.12	1,25,92,801

Inde

Les importations indiennes de noix en juin-2023 se sont élevées à 55 728 tonnes à un prix moyen de 1 063 USD par tonne, soit la moyenne mensuelle la plus basse depuis août 2020. Toutefois, les transformateurs n'ont pas pu tirer parti de cette situation en raison d'une hausse des taux d'intérêt bancaires au cours des 12 à 18 derniers mois, des coûts d'importation élevés car la roupie reste bien au-dessus de 80, et la demande ne s'est pas redressée comme l'espéraient les acteurs du marché. Enfin, les prix des amandes restent faibles depuis environ six mois.

Alors que nous entrons dans la seconde moitié de 2023, on peut s'attendre à une certaine amélioration de la demande d'amandes lorsque la première partie de la saison des festivals commencera à la fin du mois d'août. Nous avons déjà constaté une certaine demande ; toutefois, celle-ci peut varier d'un marché à l'autre, d'une région à l'autre, et il se peut qu'elle ne soit pas uniforme dans l'ensemble du secteur (vous pouvez entendre des avis divergents).

Commentaires des experts sur le marché

Guinée Bissau

Nous sommes entrés dans le mois de juillet et toujours pas une seule tonne de Noix n'a été exportée du port de Bissau.

On estime que 130 000 tonnes ont été exfiltrées à travers les frontières vers le Sénégal et la Guinée-Conakry. On estime que 70 à 90 000 tonnes supplémentaires ont atteint les entrepôts des exportateurs à Bissau.

Donc, si nous utilisons le chiffre de la récolte de l'année dernière comme référence, il reste peut-être encore 80 à 100 000 tonnes. Le premier porte-conteneurs de noix de MSC devrait accoster dans le courant de la semaine.

Les prix et la qualité ont baissé. Une qualité de 51 livres est disponible au pont-bascule pour 255-260 cfa. Les pluies sont maintenant assez régulières, ce qui entrave les opérations de séchage.

Source: John Rao, Bijagos Comerciais S.a.r.l.

Guinée Conakry

Kankan: Les arrivées ont considérablement diminué. Environ 3 000 à 5 000 tonnes sont détenues par les négociants locaux, y compris une ancienne récolte de la saison dernière.

La qualité actuelle se situe entre 39 et 41 livres. Les prix locaux à Kankan sont de 3 000 GNF/kg.

Les ventes actuelles se situent entre 600 et 700 dollars par tonne, en fonction de la qualité et des conditions de paiement.

Boke: Pas de nouveaux arrivages. Quelques fournisseurs tentent de s'approvisionner en noix à Bissau pour les vendre à Boke. Des pluies continues ont été enregistrées. Les offres actuelles se situent entre 800 et 900 \$/MT pour 47-48lbs en fonction des conditions de paiement.

Source: Ashwin Shanmugam, SELVIN Impex

Les autres fruits à coque

Les marchés indiens ont clôturé leurs transactions sur les amandes californiennes pour la semaine achevée le 1er juillet 2023, avec des sentiments haussiers. Les fondamentaux de l'offre et de la demande ont été positifs, la demande locale soutenant l'offre. L'indépendance en coquilles a été plus demandée que les NP.

Les échanges de NPIS sont cependant restés stables avec une demande haussière, signalée dans la fourchette de INR 17900 et 18800/40 kg pour 70% SS Basis (équivalent à \$ 1.85-1.97/lbs. de prix d'origine).

Les prix des amandes FAQ sont restés stables et ont été proposés dans une fourchette de 645-655 INR/kg.

L'indépendance en coque a été proposée entre 16000 et 16800 INR/40 kg pour 70% SS Basis (équivalent à 1.63-1.73/lbs. de prix d'origine) pour la semaine. Les transactions à terme avec des livraisons d'ici la fin du mois sont offertes et négociées à un prix supérieur, ce qui prouve la demande anticipée de l'offre.

Les amandes FAQ d'indépendance sont restés stables, voire haussiers, avec un léger mouvement vers le haut, et ont été proposés dans une fourchette de 560-565 INR/kg.

Les manutentionnaires californiens ont toujours besoin d'aide pour équilibrer la demande et l'offre de la récolte actuelle sur la base des nouvelles récoltes estimées, c'est-à-dire d'ici fin 23. Aucune offre n'a été faite car la plupart des usines ferment leurs portes pour la maintenance annuelle, combinée à un long week-end pour les vacances du 4 juillet (jour de l'Indépendance des États-Unis). Mais quelques négociants et manutentionnaires qui veulent en finir avec leurs stocks et leurs expéditions de la récolte actuelle bien avant l'arrivée de la nouvelle récolte ont été actifs et ont offert dans la fourchette de 1,80-2,05

\$ US/lb pour différentes tailles, et l'indépendance en coque a été négociée entre 1,60-1,80 \$ US/lb sur la base FAS et CIF.

Les échanges de la nouvelle récolte ont commencé à 1,50 \$/lb et ont atteint 1,59 \$/lb pour l'Indépendance en coque, les manutentionnaires semblant tâter le terrain avant d'accepter les offres de la nouvelle récolte pour l'ensemble du marché. Les principaux échanges n'ont pas encore été signalés pour le NPIS de la récolte actuelle et de la nouvelle récolte, car il y a beaucoup d'ambiguïté et de spéculation sur le NPIS par rapport à l'Indépendance en coque.

L'Inde continuera sur sa lancée et les manutentionnaires seront également occupés au cours de ce nouveau cycle, avec un potentiel de plus de 400 millions de livres au cours du cycle 23 ; indépendamment des prix, la nouvelle récolte estimée peut atteindre 2,55 milliards de livres.

Les prix des pistaches sont en train de se redresser par rapport à leur niveau le plus bas de l'année civile en cours, car le moteur, c'est-à-dire les amandes, est haussier et rapide. La demande pendant la mousson est extrêmement faible car l'humidité élevée et la torréfaction ne vont pas de pair. Néanmoins, le courant sous-jacent est très fort car les produits d'origine iranienne ont les stocks les plus bas jamais enregistrés. Les seuls problèmes semblent être les exportations de nouvelles récoltes iraniennes via la Turquie et à des prix plus bas avec les expéditions de septembre/octobre, c'est-à-dire bien avant la récolte des cultures américaines.

Les noix du Chili se portent très bien et la demande dépasse l'offre en ce moment. Toutefois, comme indiqué dans les mises à jour précédentes, on s'attend à ce que plus de 500 chargements arrivent ce mois-ci, ce qui pourrait exercer une pression financière et faire baisser les prix du marché.

Les dix prochains jours qui précèdent l'estimation de l'objectif et le rapport de position maintiendront les niveaux d'anxiété élevés des négociants de part et d'autre, car ils s'efforcent d'obtenir des éclaircissements pour prendre leurs décisions commerciales. La récolte peut être aussi basse que 2,30 mais a aussi un potentiel de 2,7 milliards de livres. Il s'agit davantage de sentiments que de données fondamentales, car après le 12 juillet, tout le monde oubliera les chiffres et commencera à s'occuper des affaires.



VIET MOLD MACHINE

VIET MOLD MACHINE

DESIGN - MANUFACTURE CASHEW PROCESSING MACHINES

**CASHEW PROCESSING MACHINES FULLY PLANT
MECHANIZATION & AUTOMATION**

ASSURE STABILIZATION - SUSTAINABILITY PERFORMANCE - INCREASE LABOUR CAPACITY - REDUCE OPERATOR COST



- « HYGIENE »
- « CLEAN PRODUCTION »
- « HIGH EFFICIENCY »
- « FOOD SAFETY »

- « SERVICE »
- « INNOVATIVE »
- « CREATIVE »
- « QUALITY »



Office: 135A Dinh Bu Linh St., Ward 26, Binh Thuan Dist., HCM City, Viet Nam
 Factory: 54 An Duong Vuong St., Ward 18, Dist 8, HCM City, Viet Nam

Website: www.vietmoldmachine.com
 admin@vietmoldmachine.com
 www.prou@vietmoldmachine.com

ACCURATE & EFFICIENT
GRADING
SOLUTION



200
kg/hr

7+2
GRADES

nanosorter[®]
Mayur

Customizable
Colour
Grading

in Single Pass is Now a Reality



nanopiX ISS (P) Ltd.

Plot No. 34, R.S. No. 87/2B,
Tarihal Industrial Area, Tarihal Village, Hubli-580 026,
Karnataka, Tel : +91-99994-36524
E-mail : info@nanopix-iss.com
Web : www.nanopix-iss.com



Prix sur le Marché International

Graphique : Prix FOB de l'amande de cajou - Inde et Vietnam

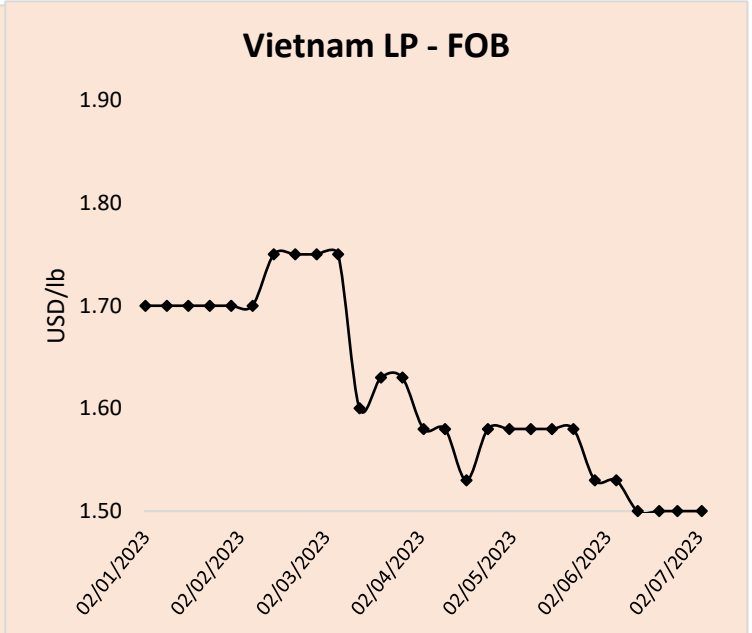
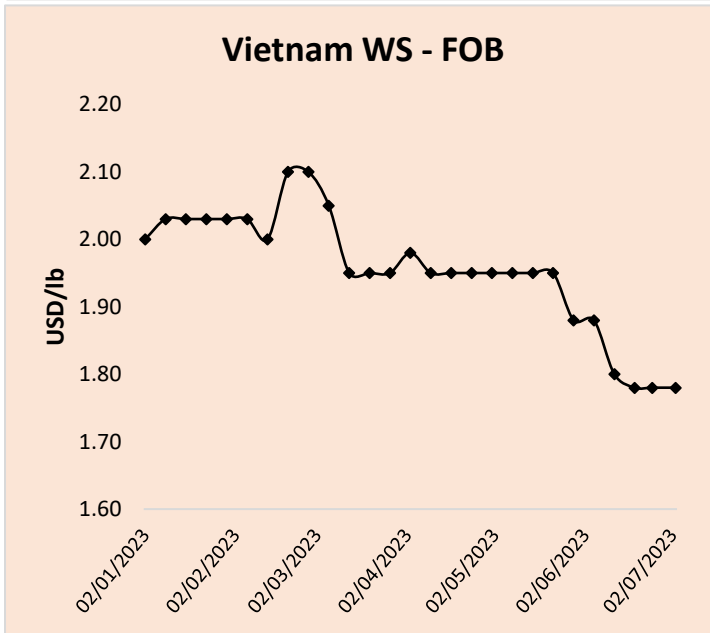
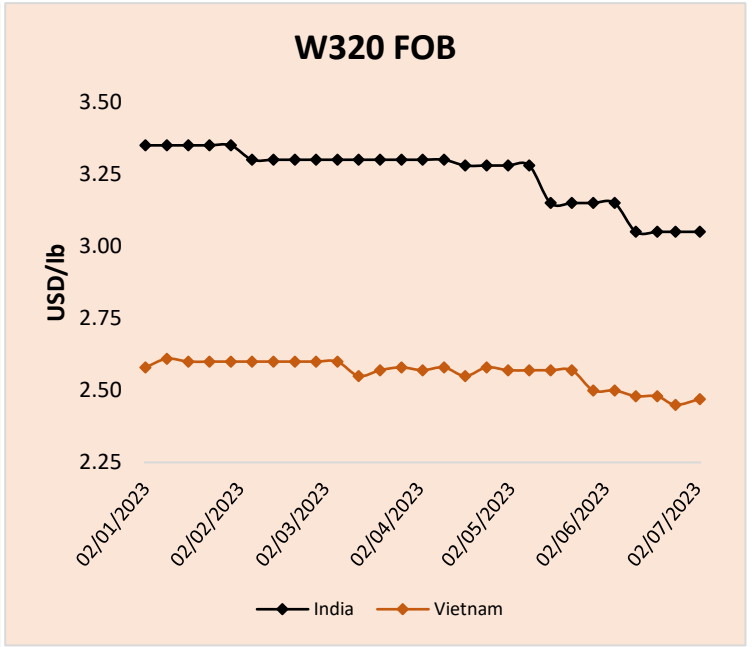
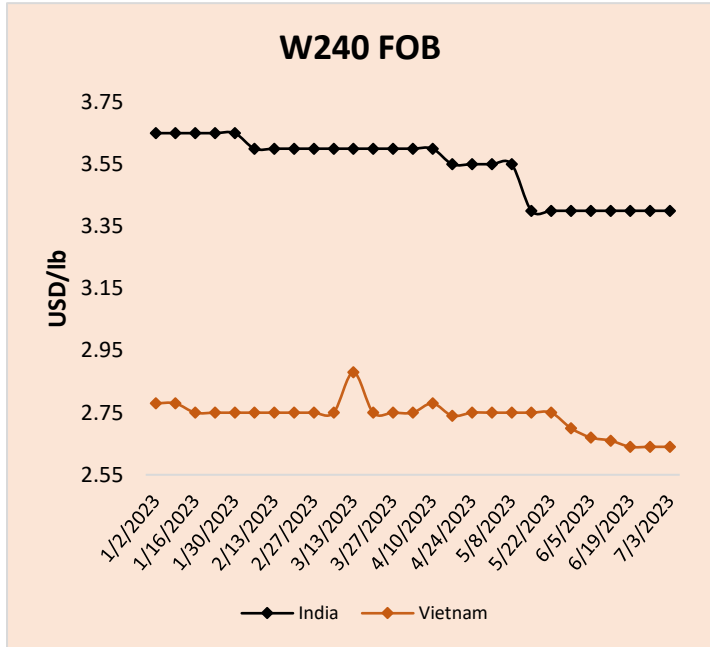


Tableau 2 : Prix de l'amande de cajou en Afrique (estimé pour la première moitié de juillet-2023)

Grade Description	Grade	W1-W2, July 2023	
		Price/Lbs (L)	Price/Lbs (H)
		USD/LB	
WHITE WHOLES CASHEWS 210	W-210	3.10	3.25
WHITE WHOLES CASHEWS 240	W-240	2.65	2.75
WHITE WHOLES CASHEWS 320	W-320	2.50	2.60
WHITE WHOLES CASHEWS 450	W-450	2.30	2.40
SCORCHED WHOLES CASHEWS 210	SW-210	3.00	3.10
SCORCHED WHOLES CASHEWS 240	SW-240	2.45	2.55
SCORCHED WHOLES CASHEWS 320	SW-320	2.30	2.40
SCORCHED WHOLES CASHEWS 450	SW-450	2.15	2.30
FIRST BUTTS/ WHITE BUTTS	FB/WB	1.85	1.90
FIRST SPLITS/ WHITE SPLITS	FS/WS	1.85	2.00
LARGE WHITE PIECES	LWP	1.35	1.45
SMALL WHITE PIECES	SWP	0.75	0.95
CHIPPS	CH	0.55	0.65
BABY BITS	BB	0.45	0.55
SCORCHED BUTTS	SB	1.65	1.85
SCORCHED SPLITS	SS	1.70	1.85
SCORCHED PIECES	SP	1.15	1.25

Prix sur le Marché Domestique

Tableau 3 : Amande de cajou : Prix spot en Inde dans le centre de production au 07/03/2023 en INR/Kg
07/03/2023 en INR/Kg (veuillez noter que le taux USDINR est de 82,03)

Grades	Mangalore (Karnataka)	kollam (Kerala)	Panruti (TN)	Palasa (AP)	Goa	Gujarat- Ahmedabad	Jeypore- Odisha	Ganjam- Odisha
W180	1050	816	850	650	-	1100	-	-
W210	850	772	780	550	1050	860	800	700
W240	700	639	620	530	740	660	620	640
W320	625	595	580	500	650	610	580	600
W400	550	-	-	570	-	-	540	-
W450	-	520	-	-	-	-	-	500
W1	-	-	-	-	-	-	-	-
S180	-	-	-	-	-	-	-	-
S210	-	-	-	-	-	-	750	-
S240	-	-	-	-	-	-	640	-
S	600	564	-	-	610	-	-	-
LWP	530	485	520	430	-	-	480	470
SWP	480	-	480	-	525	480	380	400
K	550	-	-	-	680	570	-	470
JH/JJH	630	-	620	490	630	610	580	-
SSW	550	-	-	-	-	-	-	-
BB	370	-	350	300	-	-	-	250
JK/JB	575	-	560	-	600	-	530	450
SW	-	-	-	-	-	-	-	-
DP	450	-	-	-	-	-	-	-
DW	520	-	-	-	-	-	-	-

Note : Les prix indiqués ci-dessus s'entendent avec les taxes et l'emballage en fer-blanc. Les prix de Panruti, Mangalore et Gujarat sont hors taxes. Les prix en rouge ne sont pas indiqués.

Prix sur les autres marchés indiens

Tableau 4 : Amandes de cajou - Prix spot en Inde sur les marchés terminaux au 07/03/2023 en INR/Kg

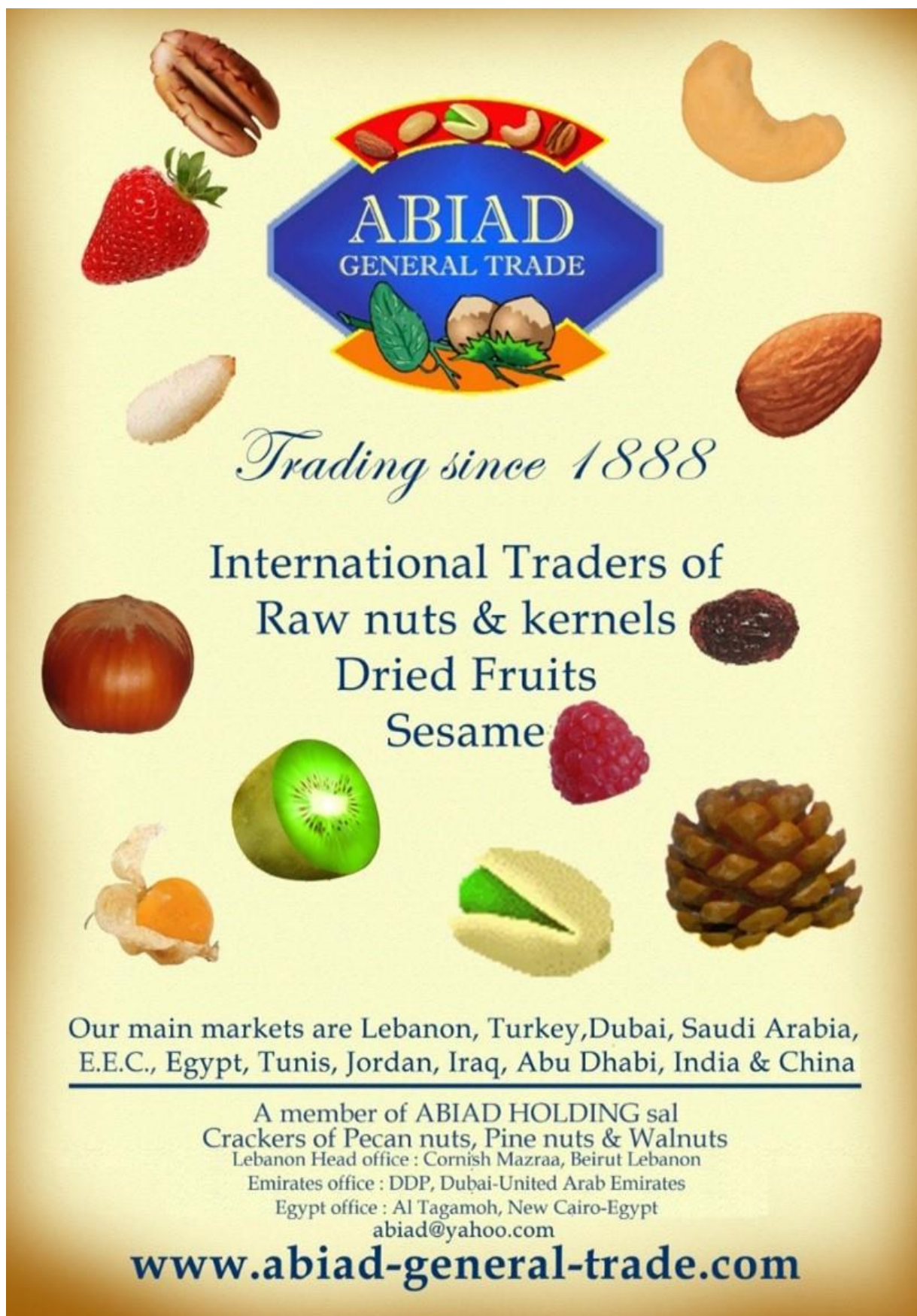
Grades	Mumbai	Kolhapur (Maharashtra)
W180	1250	*
W210	980	*
W240	800	*
W320	690	*
LWP	580	604
SWP	*	504
JH/S	700	679
BB	400	344

Le Marché du CNSL

Tableau-5 : Mise à jour du marché du CNSL au 07/03/2023

Marché	CNSL			Coques
	(INR / Kg)			
Mangalore	27	6.7	9	

Avec la collaboration de by Santhosh Silva, Karnataka



The advertisement features a central logo for ABIAD GENERAL TRADE, which is a blue hexagon with a red and orange border containing illustrations of various nuts and fruits. Surrounding the logo are several high-quality images of products: a walnut, a cashew, a strawberry, a hazelnut, an almond, a pistachio, a kiwi slice, a raspberry, a pine nut, and a pecan. The text is centered and includes the company name, a long history of trading, a list of product categories, and market information.

ABIAD
GENERAL TRADE

Trading since 1888

International Traders of
Raw nuts & kernels
Dried Fruits
Sesame

Our main markets are Lebanon, Turkey, Dubai, Saudi Arabia, E.E.C., Egypt, Tunis, Jordan, Iraq, Abu Dhabi, India & China

A member of ABIAD HOLDING sal
Crackers of Pecan nuts, Pine nuts & Walnuts
Lebanon Head office : Cornish Mazraa, Beirut Lebanon
Emirates office : DDP, Dubai-United Arab Emirates
Egypt office : Al Tagamoh, New Cairo-Egypt
abiad@yahoo.com

www.abiad-general-trade.com

Impact des devises

Tableau-6: Mouvement des devises – Taux bureaux de change

Devises	06-23-2023	06-30-2023	% Variation
Indian Rupee (USDINR)	81.97	82.07	0.12
Japanese Yen (JPY)	143.68	144.32	0.45
Brazilian Real (BRL)	4.7864	4.7860	-0.01
Chinese Yuan (CNY)	7.1799	7.2513	0.99
Singapore Dollar (SGD)	1.3517	1.3520	0.02
Tanzanian Shilling (TZS)	2400.00	2410.00	0.42
Thai Baht (THB)	35.22	35.27	0.14
Mozambique New Metical (MZN)	64.20	63.82	-0.59
Vietnam Dong (VND)	23515.00	23575.00	0.26
Indonesian Rupiah (IDR)	14990.00	15040.40	0.34
West African Franc (XOF)	626.38	625.01	-0.22
Ghanaian New Cedi (GHS)	11.35	11.32	-0.26
EURO West African Franc (EURXOF)	682.07	681.89	-0.03
Euro (EURUSD)	1.0889	1.0910	0.19

Symbol	Support S1	S2	Resistance (R1)	R2
USDINR	81.60	81.35	82.15	82.45
EURXOF	671	664	688	694
EURUSD	1.0850	1.0780	1.0940	1.0990

La roupie indienne pourrait s'apprécier davantage

- La roupie indienne s'est échangée entre 81,90 et 82,08, pour finalement terminer la semaine à 82,07 contre le dollar au 30 juin 2023.
- La roupie devrait continuer à se renforcer à l'avenir en raison de l'afflux important de fonds étrangers, de l'augmentation des recettes de la TPS au cours des derniers mois, de l'évolution à la baisse du prix du pétrole brut, etc,
- L'inflation américaine s'est ralentie en mai et les dépenses de consommation ont stagné, ce qui suggère que l'économie est en train de se modérer ou de perdre un peu de vitesse.
- La mousson du sud-ouest prend de l'ampleur, même si elle est retardée, et pourrait apporter le soulagement tant attendu si tout se passe bien jusqu'à la première moitié du mois d'août.
- On peut s'attendre à ce que la roupie se négocie dans la région plus large de 82,60 et 81,30-81 à l'avenir.

Nouvelles

Le Viêt Nam et la Côte d'Ivoire vont promouvoir la coopération agricole et commerciale

Le Viêt Nam et la Côte d'Ivoire renforceront leur coopération dans le domaine de l'agriculture et s'aideront mutuellement à promouvoir le commerce du cajou, du coton et du cacao, entre autres.

Source: <https://vietnamnews.vn/politics-laws/1549803/viet-nam-cote-d-ivoire-to-promote-agriculture-trade-cooperation.html>

Mai 2023 : Les exportations de noix de cajou ont augmenté de près de 12%

Selon le Département de l'import-export (ministère de l'Industrie et du Commerce) citant les statistiques du Département général des douanes, en mai 2023, les exportations de noix de cajou du Vietnam ont atteint 57,42 mille tonnes, pour une valeur de 340,39 millions de dollars, soit une augmentation de 11,7% en volume et de 11,4% en valeur par rapport à avril 2023 ; par rapport à mai 2022, une augmentation de 15,1% en volume et de 11,7% en valeur. Avec ce chiffre, les exportations de noix de cajou du Vietnam ont atteint le niveau le plus élevé depuis juillet 2021.

Source: <https://www.vinacas.com.vn/thang-5-2023-xuat-khau-hat-dieu-tang-gan-12-bv3446.htm>

REACH OUT TO
GLOBAL CASHEW INDUSTRY
ADVERTISE IN
CASHEW WEEKLY NEWSLETTER and
WWW.CASHEWINFORMATION.COM

For Advertisement in Cashew Weekly Newsletter

And

Banner Space on www.cashewinformation.com

FOR SUBSCRIPTION CONTACT

CONTACT: swapna@eventellglobal.com

Clause de non-responsabilité: Les données et les informations présentées dans ce rapport sont basées sur les efforts des analystes de cashewinformation.com, Bangalore et sur les opinions et les données obtenues auprès d'experts et de diverses sources industrielles. Bien que des précautions suffisantes aient été prises pour vérifier les données et les informations avant leur publication, Cashewinformation.com, ses employés ou ses collaborateurs externes ne peuvent être tenus responsables des erreurs, des omissions ou de la présentation erronée des données, ni des pertes subies par toute partie, directement ou indirectement, sur la base des informations publiées dans le présent document.

Avertissement aux lecteurs: Bien que des publicités payantes apparaissent dans cette publication (sous forme imprimée, en ligne ou dans d'autres formats électroniques), Cashewinformation.com n'approuve pas le produit, le service ou l'entreprise annoncé, ni aucune des affirmations faites dans la publicité. Les lecteurs sont encouragés à faire preuve de la diligence nécessaire. Toutefois, dans l'intérêt du secteur, nous vous invitons à nous faire part de vos préoccupations, le cas échéant, en nous écrivant à l'adresse suivante : content@cashewinformation.com.